

Informe Estadístico “Covid-19”

El 12 de febrero la OMS anunció que el Coronavirus 2019-nCoV pasaba a denominarse oficialmente Covid-19

Informe de Situación al 16 de Abril de 2020 74ta. Actualización

Este documento es elaborado con fines informativos y emplea como fuente de información estadística los reportes publicados por el Ministerio de Salud de la República Popular China y medios de información oficiales.

La fuente primaria puede ser consultada a través de los siguientes enlaces:

<http://www.nhc.gov.cn/>
<https://ncov.dxy.cn/>
<https://www.worldometers.info/coronavirus/>
<https://covid19.patria.org.ve/estadisticas-venezuela/>

Informe Estadístico

“Covid-19”

El 12 de febrero la OMS anunció que el Coronavirus 2019-nCoV pasaba a denominarse oficialmente Covid-19

委内瑞拉中国研究中心
Centro Venezolano de
Estudios sobre China

加拉加斯 – 北京
Caracas – Beijing

2020年04月

Abril 2020

Estadísticas Generales

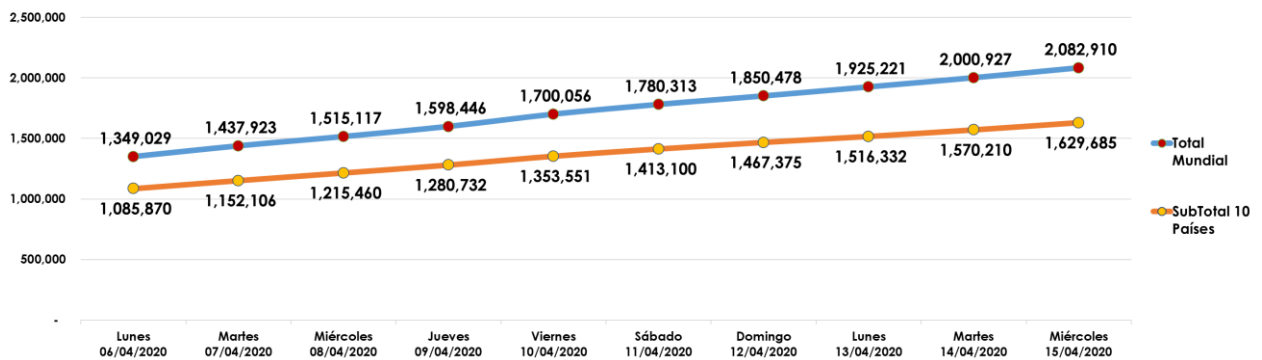
Reportadas al 15 de Abril de 2020

Cifras a Nivel Mundial

N° de casos confirmados	N° de casos en tratamiento	N° de personas fallecidas	N° de personas recuperadas
2.082.910	1.445.174	137.167	500.569

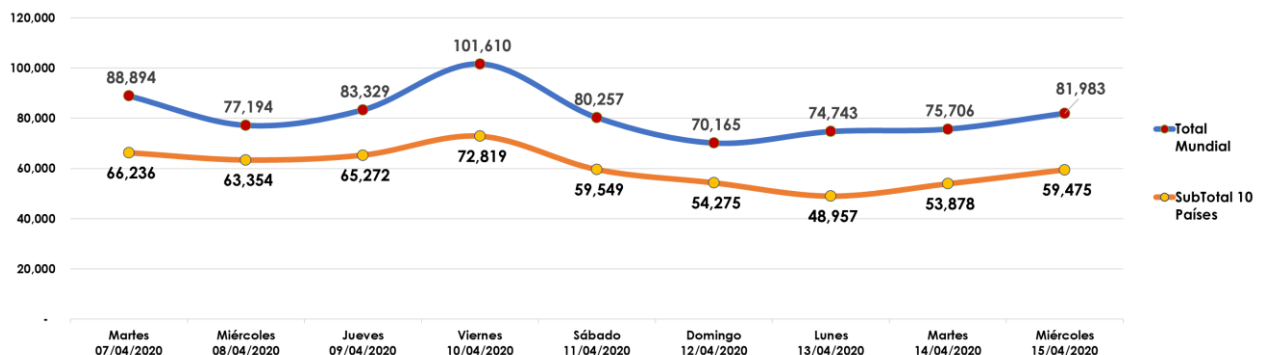
Fuente: Reportes emitidos por la Comisión Nacional de Salud de China, plataformas digitales chinas e internacionales que proporcionan datos e información sobre el desarrollo del Covid-19 a nivel mundial y la Organización Mundial de la Salud. Cifras acumuladas al 16/04/2020, hora 12:00 md.

Estadísticas Covid-19. casos confirmados a nivel mundial



Fuente: Comisión Nacional de Salud de China, Organización Mundial de la Salud, Plataforma de datos e información DXY COVID-19 Global Pandemic Real+Time Report.
Nota: Las Estadísticas de la República Popular China incluyen el reporte nacional emitido con datos de 31 Áreas, las Regiones de Hong Kong y Macao y la Provincia de Taiwán.

Estadísticas Covid-19. nuevos casos confirmados a nivel mundial



Fuente: Comisión Nacional de Salud de China, Organización Mundial de la Salud, Plataforma de datos e información DXY COVID-19 Global Pandemic Real+Time Report.
Nota: Las Estadísticas de la República Popular China incluyen el reporte nacional emitido con datos de 31 Áreas, las Regiones de Hong Kong y Macao y la Provincia de Taiwán.

Estadísticas Generales

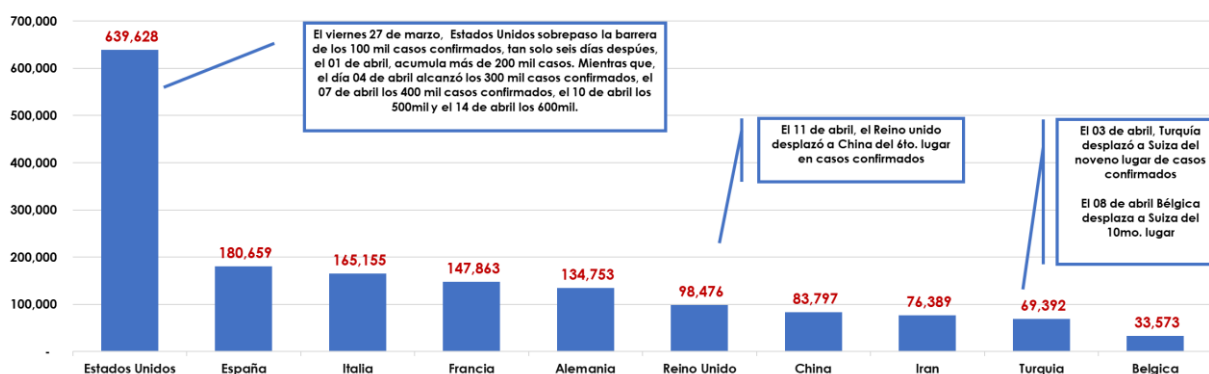
Reportadas al 15 de Abril de 2020

Cifras a Nivel Mundial

N° de casos confirmados	N° de casos en tratamiento	N° de personas fallecidas	N° de personas recuperadas
2.082.910	1.445.174	137.167	500.569

Fuente: Reportes emitidos por la Comisión Nacional de Salud de China, plataformas digitales chinas e internacionales que proporcionan datos e información sobre el desarrollo del Covid-19 a nivel mundial y la Organización Mundial de la Salud. Cifras acumuladas al 16/04/2020, hora 12:00 md.

Estadísticas Covid-19. 10 países con mayor cantidad de casos confirmados



Fuente: Comisión Nacional de Salud de China, Organización Mundial de la Salud, Plataforma de datos e Información DXY COVID-19 Global Pandemic Real+Time Report.
Nota: Las Estadísticas de la República Popular China incluyen el reporte nacional emitido con datos de 31 Áreas, las Regiones de Hong Kong y Macao y la Provincia de Taiwán.

Casos COVID-19. Estadísticas de los 10 primeros países con mayor cantidad de casos reportados al 15/04/2020

N°	País	Casos Confirmados	N° de personas fallecidas	N° de personas recuperadas	Tasa de Mortalidad	Tasa de Recuperación	% con respecto al Total de Casos Confirmados	% con respecto al Total de Fallecidos	% con respecto al Total de Recuperados
1	Estados Unidos	639,628	30,980	52,699	4.84%	8.24%	30.7%	22.6%	10.5%
2	España	180,659	18,812	70,853	10.41%	39.22%	8.7%	13.7%	14.2%
3	Italia	165,155	21,645	38,092	13.11%	23.06%	7.9%	15.8%	7.6%
4	Francia	147,863	17,167	30,955	11.61%	20.93%	7.1%	12.5%	6.2%
5	Alemania	134,753	3,804	72,600	2.82%	53.88%	6.5%	2.8%	14.5%
6	Reino Unido	98,476	12,868	344	13.07%	0.35%	4.7%	9.4%	0.1%
7	China	83,797	3,352	78,508	4.00%	93.69%	4.0%	2.4%	15.7%
8	Irán	76,389	4,777	49,933	6.25%	65.37%	3.7%	3.5%	10.0%
9	Turquía	69,392	1,518	5,674	2.19%	8.18%	3.3%	1.1%	1.1%
10	Belgica	33,573	4,440	7,107	13.22%	21.17%	1.6%	3.2%	1.4%
SubTotal 10 Países		1,629,685	119,363	406,765	7.32%	24.96%	78.2%	87.0%	81.3%
Total Mundial		2,082,910	137,167	500,569	6.5854%	24.0322%			

Fuente: Comisión Nacional de Salud de China, Organización Mundial de la Salud, Plataforma de datos e Información DXY COVID-19 Global Pandemic Real+Time Report.
Nota: Las Estadísticas de la República Popular China incluyen el reporte nacional emitido con datos de 31 Áreas, las Regiones de Hong Kong y Macao y la Provincia de Taiwán.

Estadísticas Generales

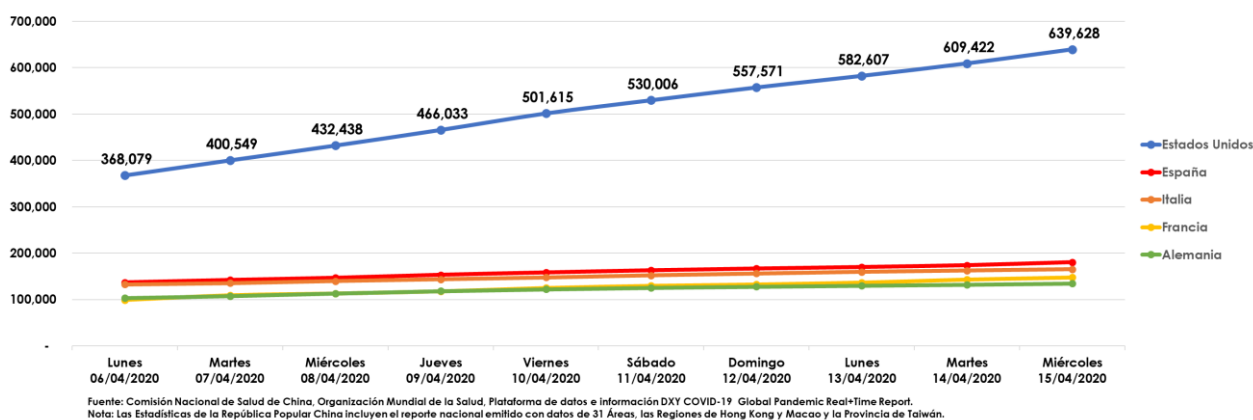
Reportadas al 15 de Abril de 2020

Cifras a Nivel Mundial

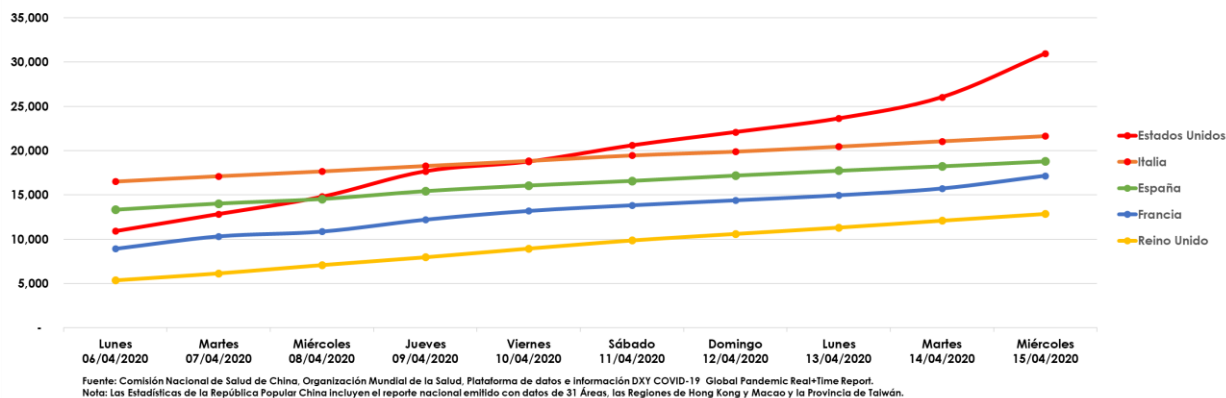
N° de casos confirmados	N° de casos en tratamiento	N° de personas fallecidas	N° de personas recuperadas
2.082.910	1.445.174	137.167	500.569

Fuente: Reportes emitidos por la Comisión Nacional de Salud de China, plataformas digitales chinas e internacionales que proporcionan datos e información sobre el desarrollo del Covid-19 a nivel mundial y la Organización Mundial de la Salud. Cifras acumuladas al 16/04/2020, hora 12:00 md.

Estadísticas Covid-19. 5 países con mayor cantidad de casos confirmados



Estadísticas Covid-19. 5 países con mayor cantidad de casos fallecidos



Estadísticas Generales

Reportadas al 15 de Abril de 2020

Cifras a Nivel Mundial

N° de casos confirmados	N° de casos en tratamiento	N° de personas fallecidas	N° de personas recuperadas
2.082.910	1.445.174	137.167	500.569

Fuente: Reportes emitidos por la Comisión Nacional de Salud de China, plataformas digitales chinas e internacionales que proporcionan datos e información sobre el desarrollo del Covid-19 a nivel mundial y la Organización Mundial de la Salud. Cifras acumuladas al 16/04/2020, hora 12:00 md.

2.082.910
Casos confirmados a nivel mundial

83.797

Casos confirmados en China

(incluyen Taiwán, Hong Kong y Macao)

1.999.113

Casos confirmados en otros 208 países y territorios

(incluyen el crucero Diamond Princess atracado en Japón)

500.569
Personas recuperadas

78.508

Casos confirmados que han sido recuperados o dados de alta

(incluyen Taiwán, Hong Kong y Macao)

422.061

Casos que han sido recuperados en otros 208 países y territorios

(incluyen el crucero Diamond Princess atracado en Japón)

137.167
Casos fallecidos a nivel mundial

3.352

Casos fallecidos en China

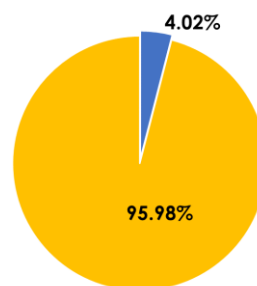
(incluyen Taiwán, Hong Kong y Macao)

133.815

Casos fallecidos en otros 208 países y territorios

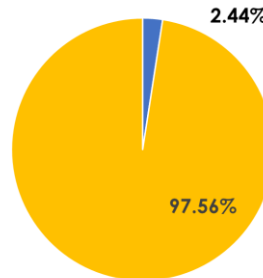
(incluyen el crucero Diamond Princess atracado en Japón)

Situación de los casos confirmados a nivel mundial



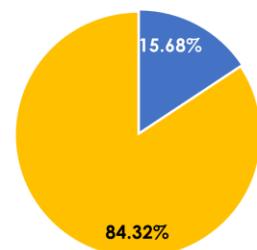
■ República Popular China ■ Fuera de China (208 países y Territorios)

Situación de los casos fallecidos a nivel mundial



■ República Popular China ■ Fuera de China (208 países y Territorios)

Situación de los casos recuperados a nivel mundial



■ República Popular China ■ Fuera de China (208 países y Territorios)

Estadísticas Generales

Reportadas al 15 de Abril de 2020

República Popular China

1.107

Casos bajo tratamiento
(incluye casos en situación grave)

95

Casos en situación grave

82.341
Casos
confirmados

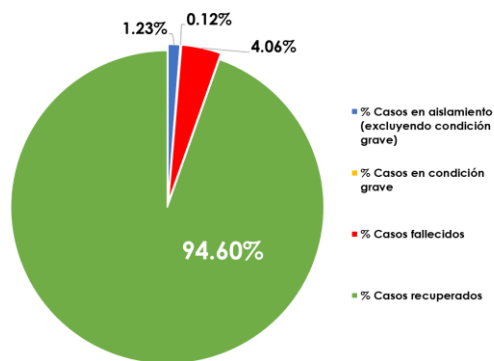
3.342

Casos fallecidos

77.892

Casos recuperados

China. Situación de los casos confirmados



Fuente: Reportes del Ministerio de Salud de la República Popular China. Cifras acumuladas al 16/04/2020, hora 12:00 md. Cifras nacionales no incluyen 1.456 casos confirmados de Hong Kong (4 Fallecidos), Taiwán (6 Fallecidos) y Macao,

63

Casos
Sospechosos

722.007

Contactos
cercanos tratados

8.484

Casos en
observación médica

521

Casos descartados
el 15/04/2020

Resto del Mundo

208*

Países y territorios*

1.443.237

Casos bajo tratamiento

1.999.113
Casos
confirmados

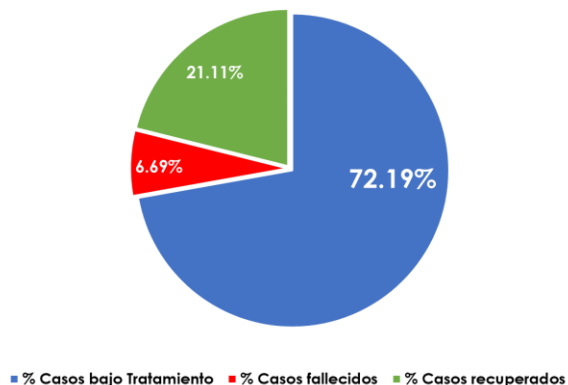
133.815

Casos fallecidos

422.061

Casos recuperados

Situación de los casos confirmados fuera de China



Estos 208 países y territorios no incluyen el crucero Diamond Princess atracado en Japón, aunque los casos confirmados allí se reflejan en las estadísticas presentadas.

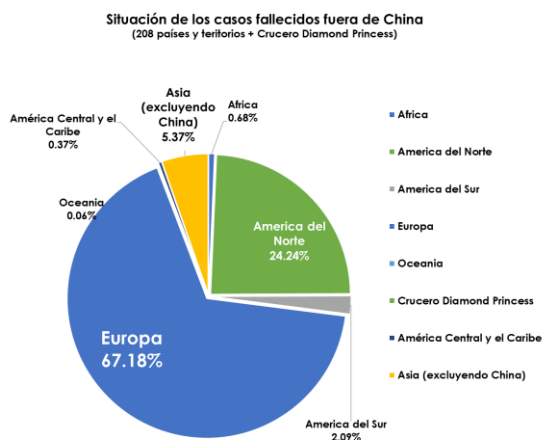
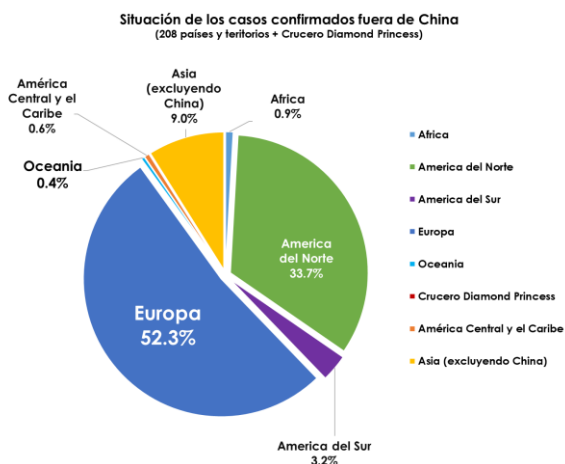
Estadísticas Internacionales

Reportadas al 15 de Abril de 2020

Cifras del Resto del Mundo

(total 208 países y territorios + crucero Diamond Princess)

N° de casos confirmados	N° de casos en tratamiento	N° de personas fallecidas	N° de personas recuperadas
1.999.113	1.443.237	137.167	500.569



Europa (52 países y territorios)	1.044.551 casos 89.903 fallecidos
Norteamérica (4 países y territorios)	673.867 casos 32.439 fallecidos
Asia (excluyendo China) (41 países)	178.976 casos 7.180 fallecidos
Suramérica (13 países y territorios)	63.650 casos 2.801 fallecidos
África (54 países y territorios)	17.800 casos 914 fallecidos
Oceania (8 países y territorios)	7.737 casos 77 fallecidos
América Central y el Caribe (36 países y territorios)	11.820 casos 489 fallecidos
Cruceros Diamond Princess y Grand Princess	712 casos 12 fallecidos

Indicador	Resto del Mundo	Europa	Asia (excluyendo China)	Norteamérica	Suramérica	África
Tasa de Mortalidad	6,69%	8,61%	4,01%	4,81%	4,40%	5,13%
Tasa de Recuperación	21,11%	25,02%	42,06%	8,55%	35,18%	17,02%

Fuente: Las Tasas provienen de cálculos propios.

Estadísticas Nacionales

Reportadas al 15 de Abril de 2020

Situación General de los casos confirmados en China

Gráfico 1. China, Situación de los casos confirmados con respecto al Total de casos confirmados

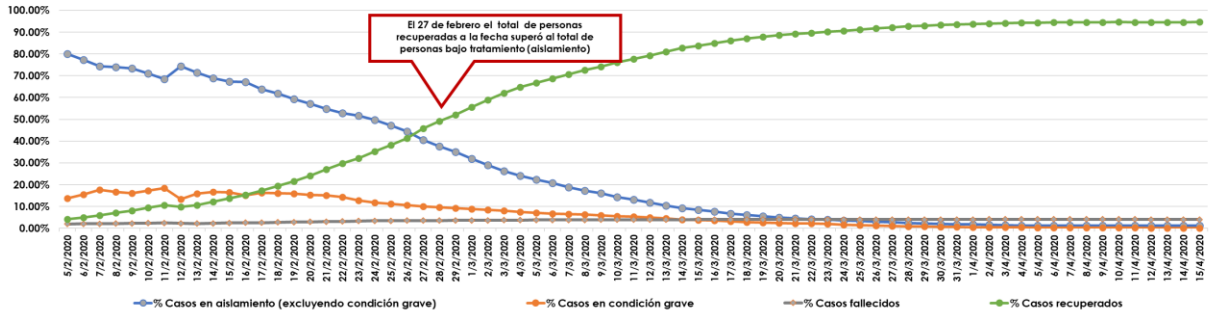


Gráfico 2. China, N° de casos confirmados diarios vs. N° de casos recuperados diarios

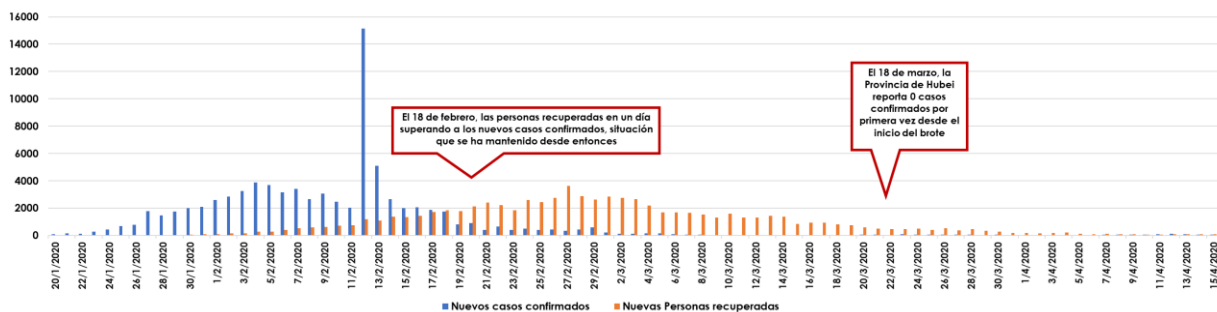


Gráfico 3. China, N° de casos confirmados Totales vs. N° de casos recuperados Totales

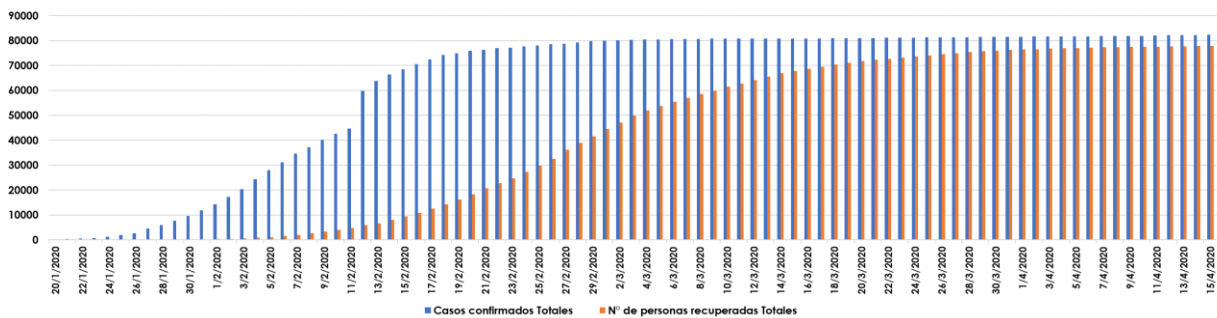
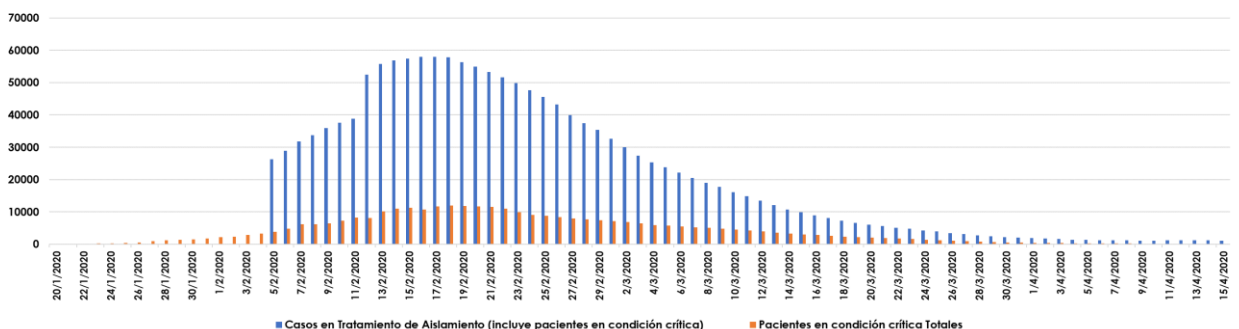


Gráfico 4. China, N° de casos confirmados en Tratamiento vs. N° de casos en condición crítica



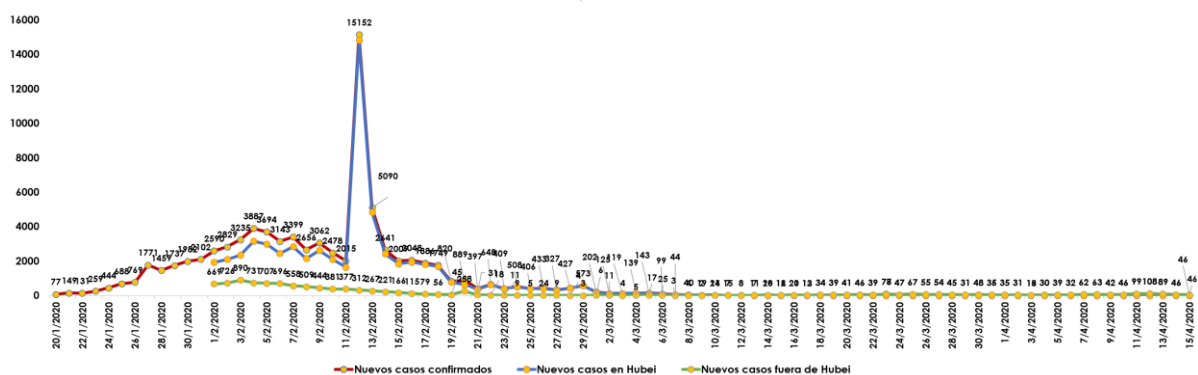
Estadísticas Nacionales

Reportadas al 15 de Abril de 2020

N° de casos confirmados	N° de casos sospechosos	N° de personas fallecidas	N° de personas recuperadas
82.341	63	3.342	77.892

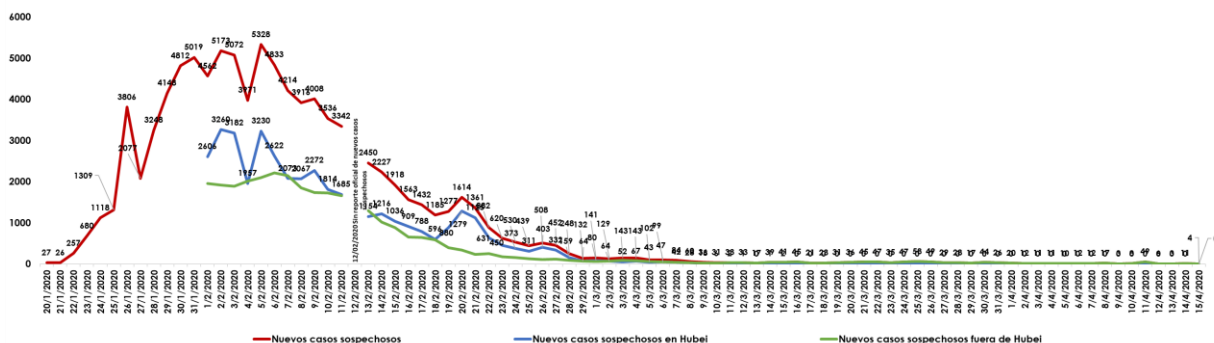
Fuente: Reportes de la Comisión Nacional de Salud de la República Popular China. Cifras acumuladas al 15/03/2020, hora 12:00 md. Estas cifras nacionales no incluyen los 1.456 casos confirmados de Hong Kong (4 Fallecidos), Taiwán (6 Fallecido) y Macao.

Gráfico 5. China, N° de casos confirmados diarios



El 15 de abril, fueron reportados 46 nuevos casos confirmados, siendo registrados el mismo número de casos que el día anterior. El total de casos confirmados solo se incrementó en 0,06%, alcanzando los 82.341 casos confirmados totales. Fue reportado que 34 de los casos provienen del extranjero acumulando con esto, 1.534 casos confirmados provenientes de otro país. Asimismo, **solo se han reportado 5 casos en la Provincia de Hubei en los últimos 31 días.**

Gráfico 6. China, N° de casos sospechosos diarios



El 15 de abril, fueron reportados 4 nuevos casos sospechosos, acumulando 63 casos sospechosos en total, un caso más que el día anterior.

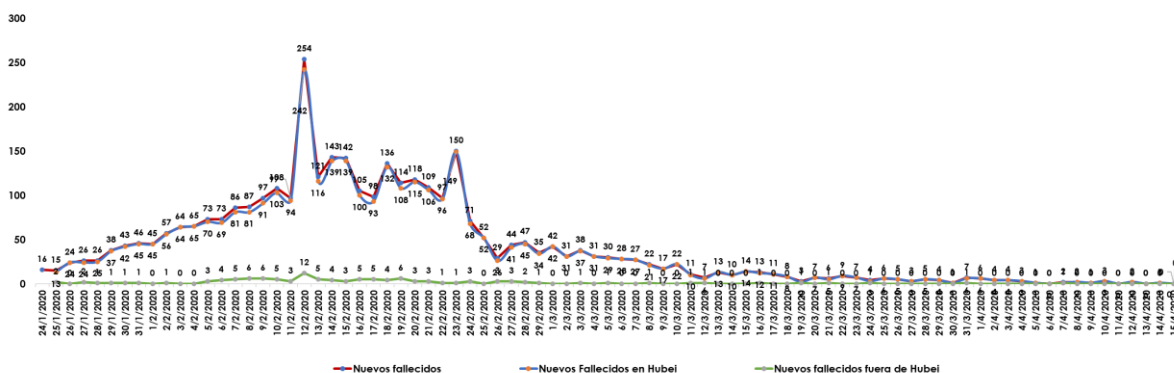
Estadísticas Nacionales

Reportadas al 15 de Abril de 2020

N° de personas fallecidas	Tasa de Mortalidad	N° de personas recuperadas	Tasa de Recuperación
3.342	4,0587%	77.892	94,5969%

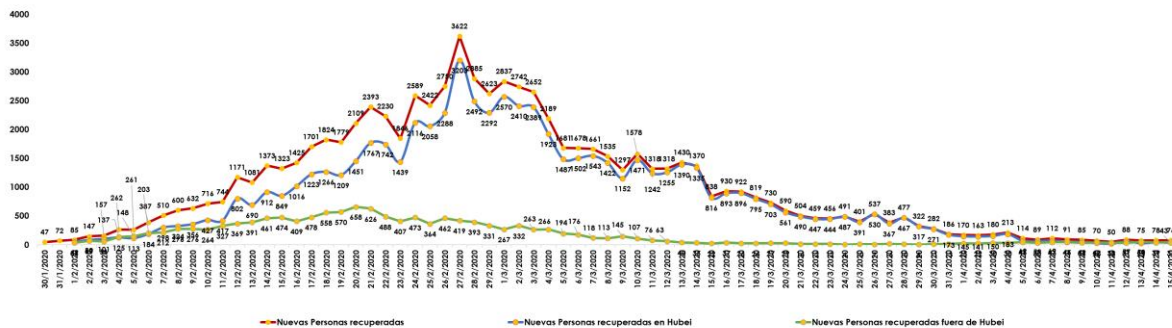
Fuente: Reportes del Ministerio de Salud de la República Popular China. Cifras acumuladas al 15/04/2020, hora 12:00 md. Cifras nacionales no incluyen 1.456 casos confirmados de Hong Kong (4 Fallecidos), Taiwán (6 Fallecidos) y Macao, Las Tasas provienen de cálculos propios.

Gráfico 7. China, N° de personas fallecidas por día



El 15 de abril el número acumulado de personas fallecidas como consecuencia del virus se mantuvo en 3.342 casos, **sin ser reportados nuevos fallecimientos**, registrando 7 o menos fallecimientos al día en los últimos 24 días.

Gráfico 8. China, N° de personas recuperadas por día



El 15 de abril el número de personas recuperadas fue de 76 casos, superando a los nuevos casos confirmados por 58 días consecutivos, mientras que el total de casos recuperados acumula más de 77.000 casos (77.892).

Estadísticas por Área

Reportadas al 15 de Abril de 2020

Indicador	China	Hubei	Wuhan	China (excluyendo Hubei)
Tasa de Mortalidad	4,00%	4,75%	5,16%	0,81%
Tasa de Recuperación	93,69%	95,03%	94,55%	87,99%

Fuente: Reportes del Ministerio de Salud de la República Popular China. Las Tasas provienen de cálculos propios.

Hubei

Provincia con mayor número de casos

67.803
Casos confirmados
80,9%
De los casos totales

3.222
Personas fallecidas
96,1%
Del total de fallecidas

64.435
Personas recuperadas
82,1%
Del total de recuperados

Wuhan (capital de Hubei)
Ciudad con mayoría de casos

50.008
Casos confirmados
59,7%
De los casos Totales

2.579
Personas fallecidas
76,9%
Del total de fallecidos

47.283
Personas recuperadas
60,2%
Del total de recuperados

Tabla 3: Número de casos confirmados y casos bajo Tratamiento por Área

Área	Casos Confirmados	% con respecto al Total	Casos recuperados	% con respecto al Total
Hubei	67803	80.9%	64435	82.1%
Wuhan (Capital de Hubei)	50008	59.7%	47283	60.2%
Guangdong	1571	1.9%	1471	1.9%
Henan	1276	1.5%	1254	1.6%
Zhejiang	1268	1.5%	1244	1.6%
Hunan	1019	1.2%	1014	1.3%
Hong Kong	1016	1.2%	459	0.6%
Anhui	991	1.2%	984	1.3%
Jiangxi	937	1.1%	936	1.2%
Heilongjiang	861	1.0%	471	0.6%
Shandong	784	0.9%	761	1.0%
Jiangsu	653	0.8%	642	0.8%
Shanghai	628	0.7%	489	0.6%
Beijing	593	0.7%	503	0.6%
Chongqing	579	0.7%	570	0.7%
Sichuan	560	0.7%	552	0.7%
Taiwán	395	0.5%	137	0.2%
Fujian	353	0.4%	333	0.4%
Hebei	328	0.4%	315	0.4%
Shaanxi	256	0.3%	251	0.3%
Guangxi	254	0.3%	252	0.3%
Shanxi	194	0.2%	135	0.2%
Mongolia Interior	193	0.2%	94	0.1%
Tianjin	185	0.2%	171	0.2%
Yunnan	184	0.2%	176	0.2%
Hainan	168	0.2%	162	0.2%
Guizhou	147	0.2%	144	0.2%
Liaoning	145	0.2%	138	0.2%
Gansu	139	0.2%	136	0.2%
Jilin	102	0.1%	96	0.1%
Xinjiang	76	0.1%	73	0.1%
Ningxia	75	0.1%	75	0.1%
Macao	45	0.1%	16	0.0%
Qinghai	18	0.0%	18	0.0%
Tibet	1	0.0%	1	0.0%
Total	83797	100%	78508	100%

Nota: Diferencias entre cifras nacionales y por área se debe a que la fuente del reporte por área incluye a Taiwán, Hong Kong y Macao..

Estadísticas por Área

Reportadas al 15 de Abril de 2020

Indicador	China	Hubei	Wuhan	China (excluyendo Hubei)
Tasa de Mortalidad	4,00%	4,75%	5,16%	0,81%
Tasa de Recuperación	93,69%	95,03%	94,55%	87,99%

Fuente: Reportes del Ministerio de Salud de la República Popular China. Las Tasas provienen de cálculos propios.

Hubei

Provincia con mayor número de casos

67.803
Casos confirmados

80,9%
De los casos totales

3.222
Personas fallecidas

96,1%
Del total de fallecidas

64.435
Personas recuperadas

82,1%
Del total de recuperados

Wuhan (capital de Hubei)
Ciudad con mayoría de casos

50.008
Casos confirmados

59,7%
De los casos Totales

2.579
Personas fallecidas

76,9%
Del total de fallecidos

47.283
Personas recuperadas

60,2%
Del total de recuperados

Resto de China

33 Áreas (incluyen Hong Kong, Taiwán y Macao)

15.994
Casos confirmados

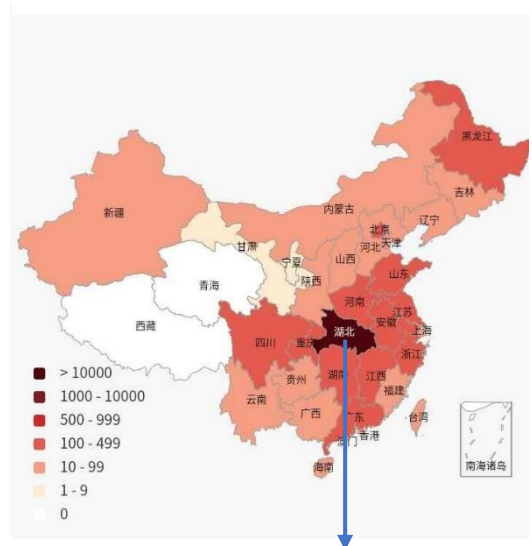
19,1%
De los casos totales

130
Personas Fallecidas

3,9%
Del total de fallecidos

14.073
Personas recuperadas

17,9%
Del total de recuperados



Provincia de Hubei

Informe Estadístico “Covid-19” América del Sur y Venezuela

El 12 de febrero la OMS anunció que el Coronavirus 2019-nCoV pasaba a denominarse oficialmente Covid-19

Estadísticas Internacionales

Reportadas al 15 de Abril de 2020

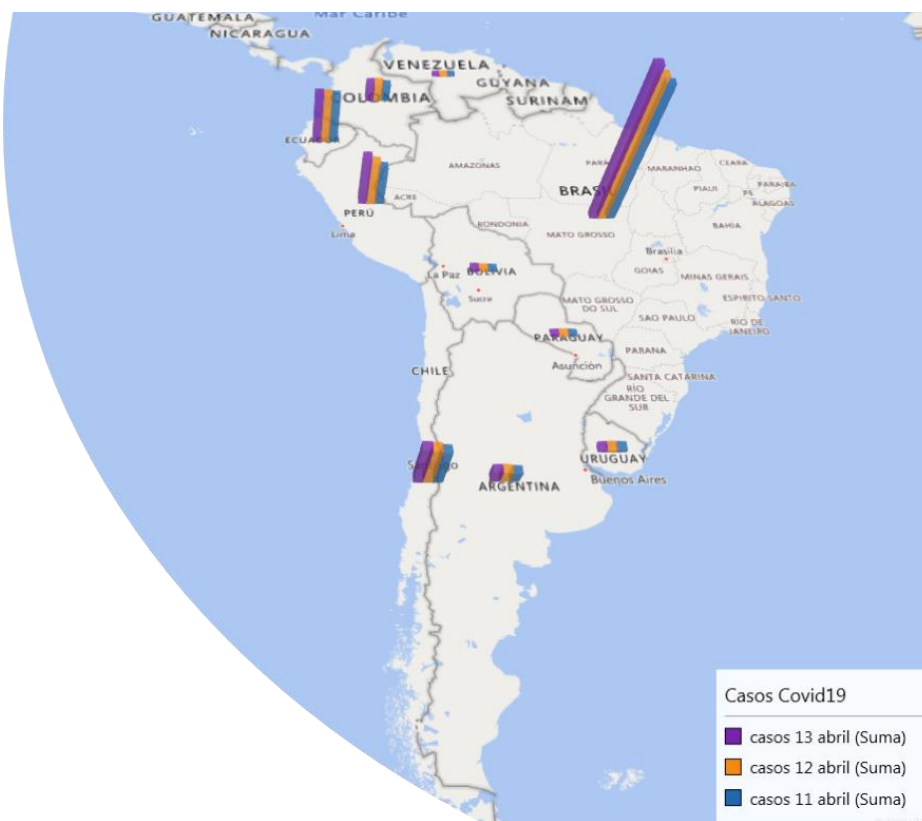
Cifras América del Sur

(total 13 países y territorios)

N° de casos confirmados	N° de casos en tratamiento	N° de personas fallecidas	N° de personas recuperadas
63.650	38.458	2.801	22.391

Tabla 3: Número de casos en América del Sur

N°	Lugar	Casos Confirmados	Casos Fallecidos	Casos Recuperados	Tasa de Mortalidad	Tasa de Recuperación	% con respecto al Total casos confirmados América del Sur	% con respecto al Total casos fallecidos América del Sur	% con respecto al Total casos recuperados América del Sur
1	Brasil	28912	1760	14026	6.09%	48.51%	45.42%	62.83%	62.64%
2	Peru	11475	254	3108	2.21%	27.08%	18.03%	9.07%	13.88%
3	Chile	8273	94	2937	1.14%	35.50%	13.00%	3.36%	13.12%
4	Ecuador	7858	388	780	4.94%	9.93%	12.35%	13.85%	3.48%
5	Colombia	3105	131	452	4.22%	14.56%	4.88%	4.68%	2.02%
6	Argentina	2571	112	596	4.36%	23.18%	4.04%	4.00%	2.66%
7	Uruguay	493	9	272	1.83%	55.17%	0.77%	0.32%	1.21%
8	Bolivia	441	29	14	6.58%	3.17%	0.69%	1.04%	0.06%
9	Venezuela	197	9	111	4.57%	56.35%	0.31%	0.32%	0.50%
10	Paraguay	174	8	30	4.60%	17.24%	0.27%	0.29%	0.13%
11	Guayana Francesa	86	0	51	0.00%	59.30%	0.14%	0.00%	0.23%
12	Guyana	55	6	8	10.91%	14.55%	0.09%	0.21%	0.04%
13	Surinam	10	1	6	10.00%	60.00%	0.02%	0.04%	0.03%
	Total	63650	2801	22391	4.40%	35.18%	100.00%	100.00%	100.00%



Estadísticas Venezuela

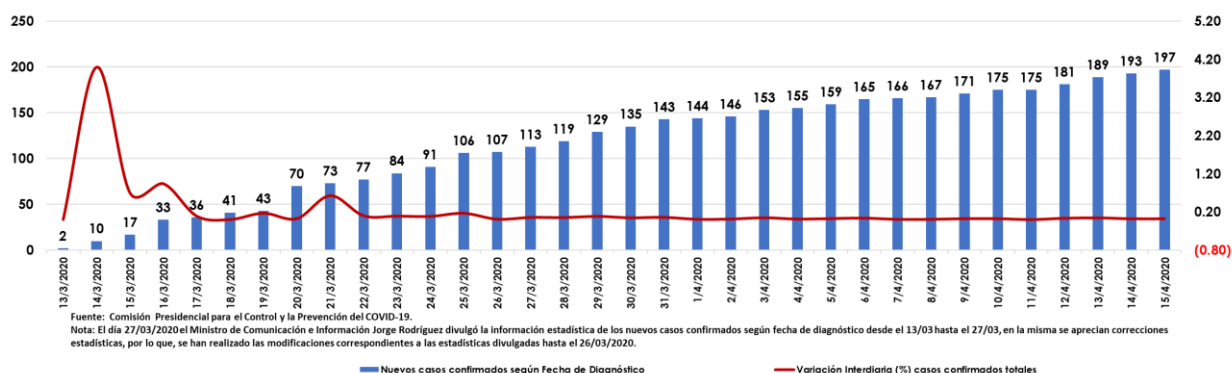
Reportadas al 15 de Abril de 2020

Cifras de la República Bolivariana de Venezuela

N° de casos confirmados	N° de casos recuperados	N° de casos fallecidos	N° de casos bajo Tratamiento
197	111	9	77

Fuente: Reportes emitidos por la Presidencia y la Vicepresidencia de la República Bolivariana de Venezuela, así como el Ministerio del Poder Popular para Comunicación e Información. Cifras acumuladas al 15/04/2020.

Gráfico 1. N° de casos confirmados totales

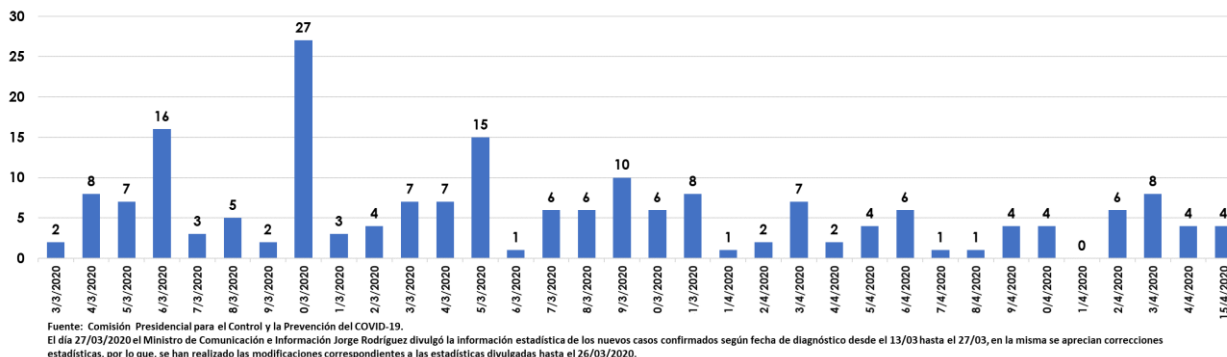


Al 15 de abril, han transcurrido 34 días desde que fueron anunciados los dos primeros casos confirmados del Covid-19 en territorio venezolano, y 31 días desde el inicio de la cuarentena social, colectiva y voluntaria anunciada por el Presidente de la República Nicolás Maduro Moros.

El 15 de abril, el Presidente Nicolás Maduro anunció que fueron reportados 4 nuevos casos, por lo que, el total se eleva a 197 casos confirmados en el territorio nacional, los cuales han sido detectados en el Distrito Capital, 20 Estados y un territorio insular, presentando un incremento del 2,1% con respecto a los casos acumulados al día anterior. Por otro lado, no fueron anunciados nuevos fallecimientos, por lo que, el total de casos fallecidos se mantiene en un total de 9 personas fallecidas como consecuencia del Covid-19, el 4,6% del total de casos diagnosticados.

A la fecha, el día con mayor cantidad de casos confirmados es el 20 de marzo (27 casos), y los días con mayor cantidad de casos fallecidos son el 03 y 08 de abril (2 casos).

Gráfico 2. N° de casos confirmados diarios



Estadísticas Venezuela

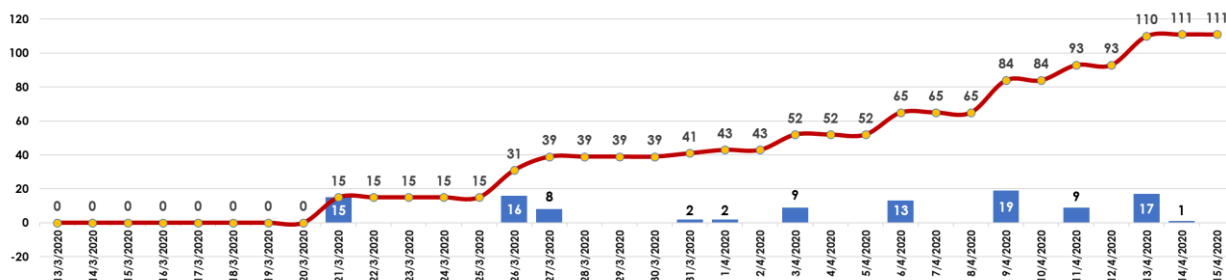
Reportadas al 15 de Abril de 2020

Cifras de la República Bolivariana de Venezuela

N° de casos confirmados	N° de casos recuperados	N° de casos fallecidos	N° de casos bajo Tratamiento
197	111	9	77

Fuente: Reportes emitidos por la Presidencia y la Vicepresidencia de la República Bolivariana de Venezuela, así como el Ministerio del Poder Popular para Comunicación e Información. Cifras acumuladas al 15/04/2020.

Gráfico 3. N° de casos recuperados totales



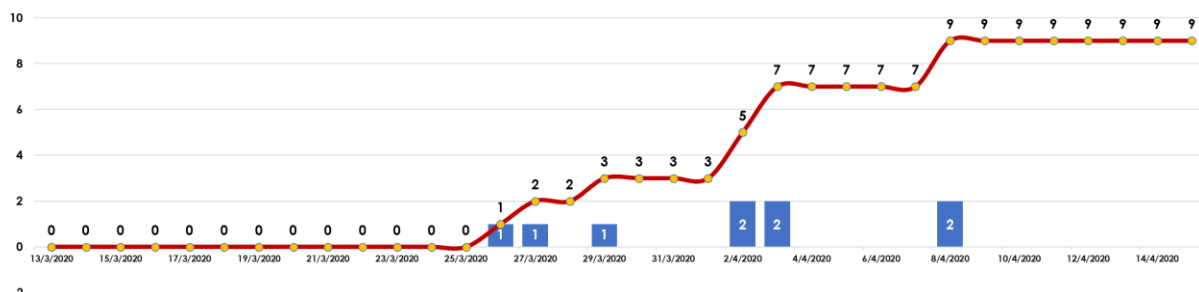
Fuente: Comisión Presidencial para el Control y la Prevención del COVID-19.

Nota: El día 27/03/2020 el Ministro de Comunicación e Información Jorge Rodríguez divulgó la información estadística de los nuevos casos confirmados según fecha de diagnóstico desde el 13/03 hasta el 27/03, en la misma se aprecian correcciones estadísticas, por lo que, se han realizado las modificaciones correspondientes a las estadísticas divulgadas hasta el 26/03/2020.

El 15 de abril, el Presidente Maduro anunció que el total de casos recuperados se mantuvo en 111 casos, por lo que el 56,3% de los casos confirmados ya se encuentran recuperados, superando al total de casos actualmente bajo tratamiento (77 casos), los cuales representan el 39,1% de los casos confirmados.

A la fecha, se han reportado un total de 9 casos fallecidos, los cuales representan 4,6% del total de casos confirmados en todo el país.

Gráfico 4. N° de casos fallecidos totales



Fuente: Comisión Presidencial para el Control y la Prevención del COVID-19.

Nota: El día 27/03/2020 el Ministro de Comunicación e Información Jorge Rodríguez divulgó la información estadística de los nuevos casos confirmados según fecha de diagnóstico desde el 13/03 hasta el 27/03, en la misma se aprecian correcciones estadísticas, por lo que, se han realizado las modificaciones correspondientes a las estadísticas divulgadas hasta el 26/03/2020.

■ Nuevos casos fallecidos

● Total de caso fallecidos

Estadísticas Venezuela

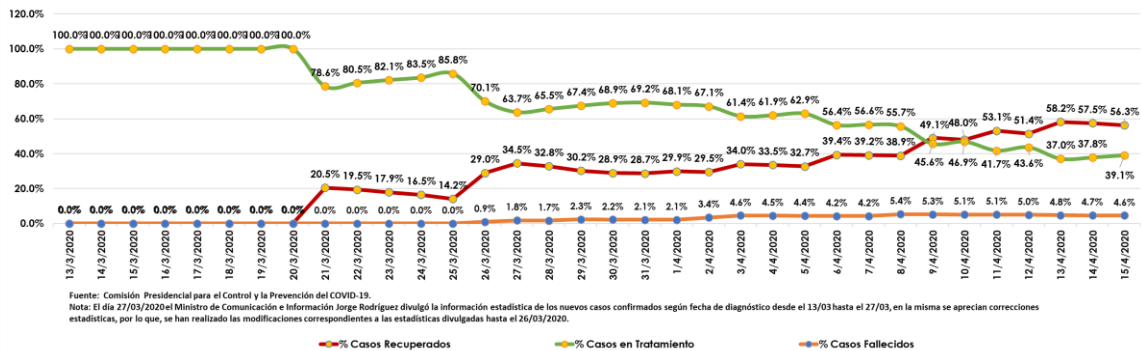
Reportadas al 15 de Abril de 2020

Cifras de la República Bolivariana de Venezuela

N° de casos confirmados	N° de casos recuperados	N° de casos fallecidos	N° de casos bajo Tratamiento
197	111	9	77

Fuente: Reportes emitidos por la Presidencia y la Vicepresidencia de la República Bolivariana de Venezuela, así como el Ministerio del Poder Popular para Comunicación e Información. Cifras acumuladas al 15/04/2020.

Gráfico 5. Situación General de los Casos confirmados en Venezuela



Fuente: Comisión Presidencial para el Control y la Prevención del COVID-19. Nota: El día 27/03/2020 el Ministro de Comunicación e Información Jorge Rodríguez divulgó la información estadística de los nuevos casos confirmados según fecha de diagnóstico desde el 13/03 hasta el 27/03, en la misma se aprecian correcciones estadísticas, por lo que, se han realizado las modificaciones correspondientes a las estadísticas divulgadas hasta el 26/03/2020.

Gráfico 6. Situación de los casos confirmados según lugar de tratamiento

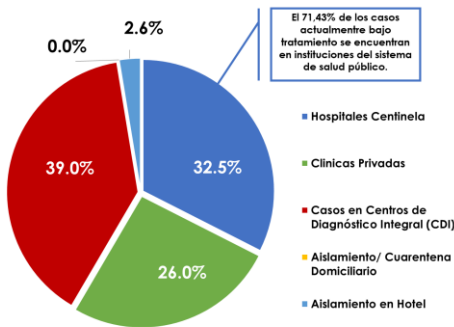


Gráfico 7. Situación de los casos confirmados según situación

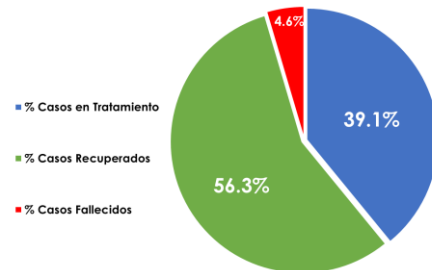
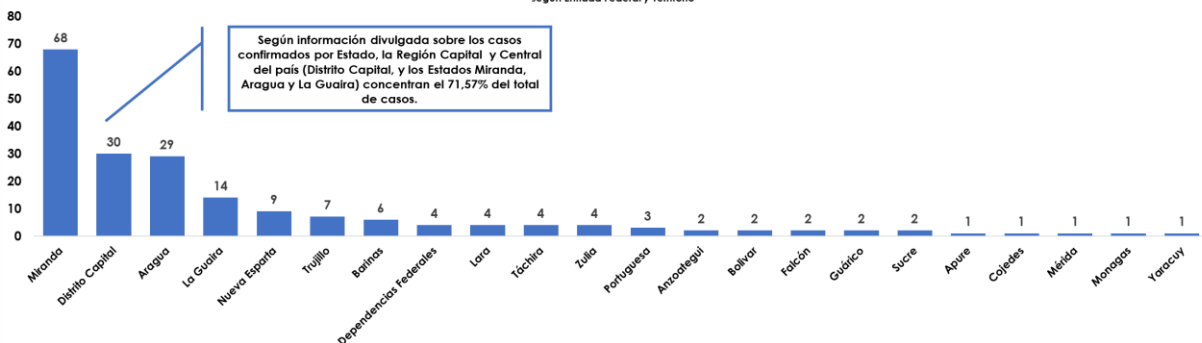


Gráfico 8. N° Casos confirmados totales según Entidad Federal y Territorio



Fuente: Ministerio de Comunicación e Información de Venezuela. Se asume que, las diferencias entre días en las estadísticas por Estado son producto de continuas correcciones que se realizan sobre la información de los casos afectados.

Estadísticas Venezuela

Reportadas al 15 de Abril de 2020

Cifras de la República Bolivariana de Venezuela

N° de casos confirmados	N° de casos recuperados	N° de casos fallecidos	N° de casos bajo Tratamiento
197	111	9	77

Fuente: Reportes emitidos por la Presidencia y la Vicepresidencia de la República Bolivariana de Venezuela, así como el Ministerio del Poder Popular para Comunicación e Información. Cifras acumuladas al 15/04/2020.

Gráfico 9. N° Casos confirmados totales según grupo de edad

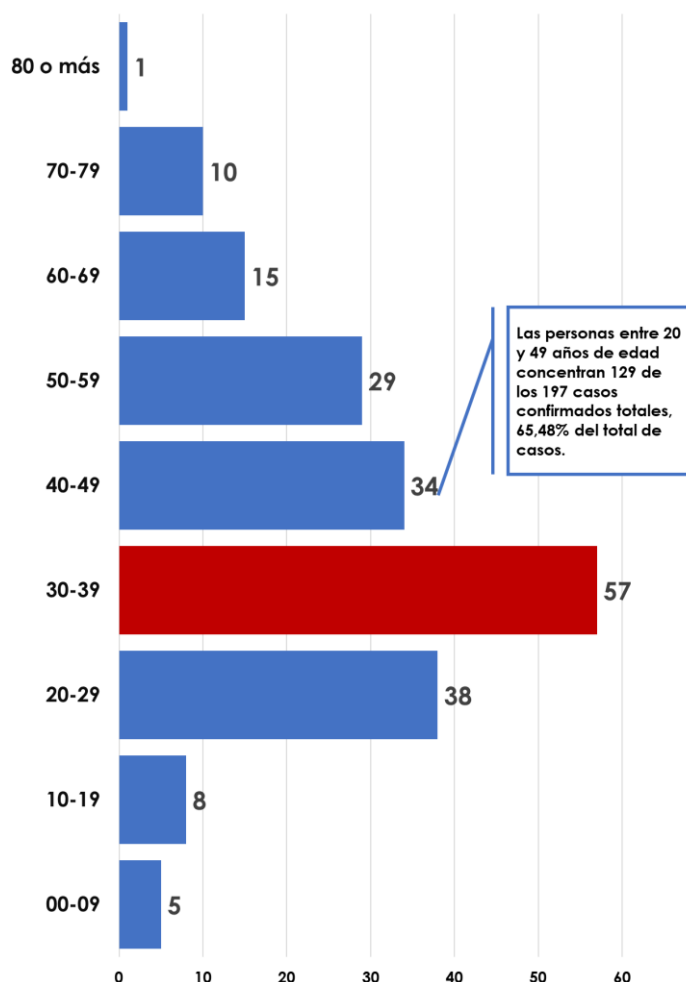
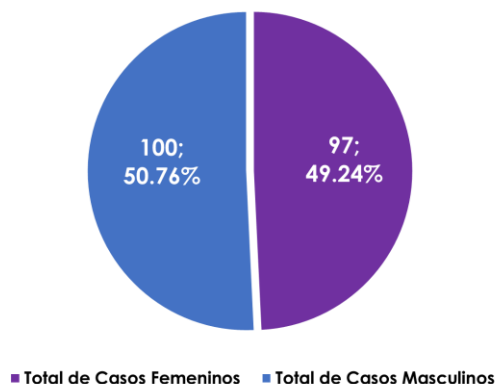


Gráfico 10. Situación de los casos confirmados según sexo



Del total de 197 casos confirmados, 129 registran edades entre los 20 y 49 años de edad, representando el 65,48% del total de casos confirmados.

Por otro lado, la mayoría de los casos, 100 casos, son del sexo masculino, representando el 50,76%, mientras que 97 con del sexo femenino (49,24%).

Informe Estadístico **“Covid-19”**

Informe de Situación al 16 de Abril de 2020
74ta. Actualización