

Informe Estadístico “Covid-19”

El 12 de febrero la OMS anunció que el Coronavirus 2019-nCoV pasaba a denominarse oficialmente Covid-19

Informe de Situación al 17 de Abril de 2020 75ta. Actualización

Este documento es elaborado con fines informativos y emplea como fuente de información estadística los reportes publicados por el Ministerio de Salud de la República Popular China y medios de información oficiales.

La fuente primaria puede ser consultada a través de los siguientes enlaces:

<http://www.nhc.gov.cn/>
<https://ncov.dxy.cn/>
<https://www.worldometers.info/coronavirus/>
<https://covid19.patria.org.ve/estadisticas-venezuela/>

Informe Estadístico

“Covid-19”

El 12 de febrero la OMS anunció que el Coronavirus 2019-nCoV pasaba a denominarse oficialmente Covid-19

委内瑞拉中国研究中心
Centro Venezolano de
Estudios sobre China

加拉加斯 – 北京
Caracas – Beijing

2020年04月

Abril 2020

Estadísticas Generales

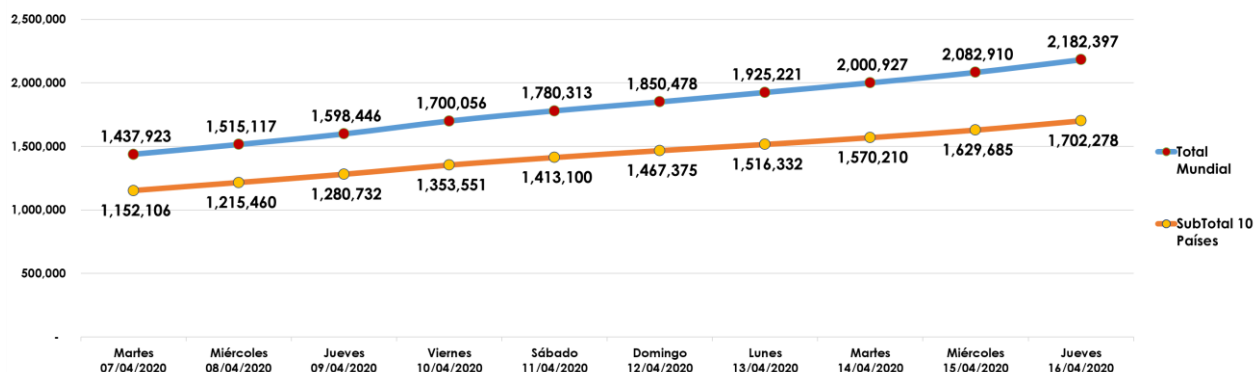
Reportadas al 16 de Abril de 2020

Cifras a Nivel Mundial

N° de casos confirmados	N° de casos en tratamiento	N° de personas fallecidas	N° de personas recuperadas
2.182.397	1.499.099	145.630	537.668

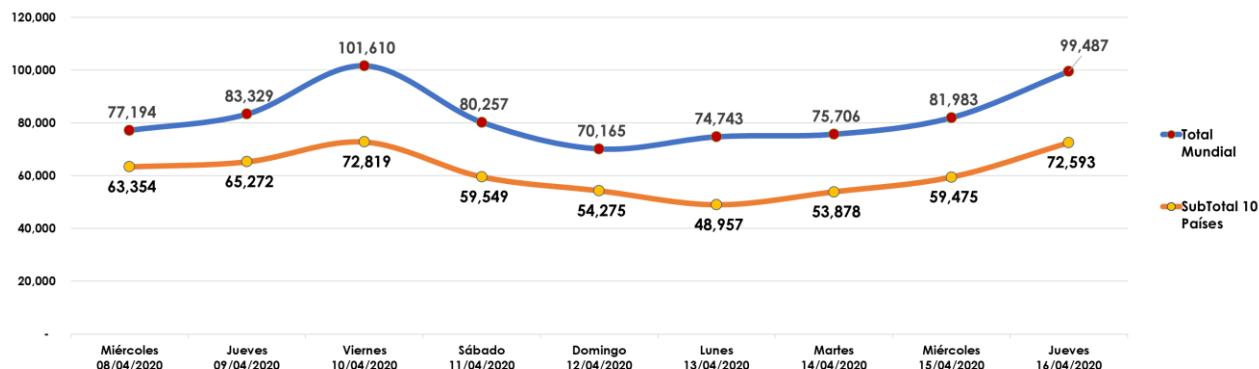
Fuente: Reportes emitidos por la Comisión Nacional de Salud de China, plataformas digitales chinas e internacionales que proporcionan datos e información sobre el desarrollo del Covid-19 a nivel mundial y la Organización Mundial de la Salud. Cifras acumuladas al 17/04/2020, hora 12:00 md.

Estadísticas Covid-19. casos confirmados a nivel mundial



Fuente: Comisión Nacional de Salud de China, Organización Mundial de la Salud, Plataforma de datos e información DXY COVID-19 Global Pandemic Real-Time Report.
Nota: Las Estadísticas de la República Popular China incluyen el reporte nacional emitido con datos de 31 Áreas, las Regiones de Hong Kong y Macao y la Provincia de Taiwán.

Estadísticas Covid-19. nuevos casos confirmados a nivel mundial



Fuente: Comisión Nacional de Salud de China, Organización Mundial de la Salud, Plataforma de datos e información DXY COVID-19 Global Pandemic Real-Time Report.
Nota: Las Estadísticas de la República Popular China incluyen el reporte nacional emitido con datos de 31 Áreas, las Regiones de Hong Kong y Macao y la Provincia de Taiwán.

Estadísticas Generales

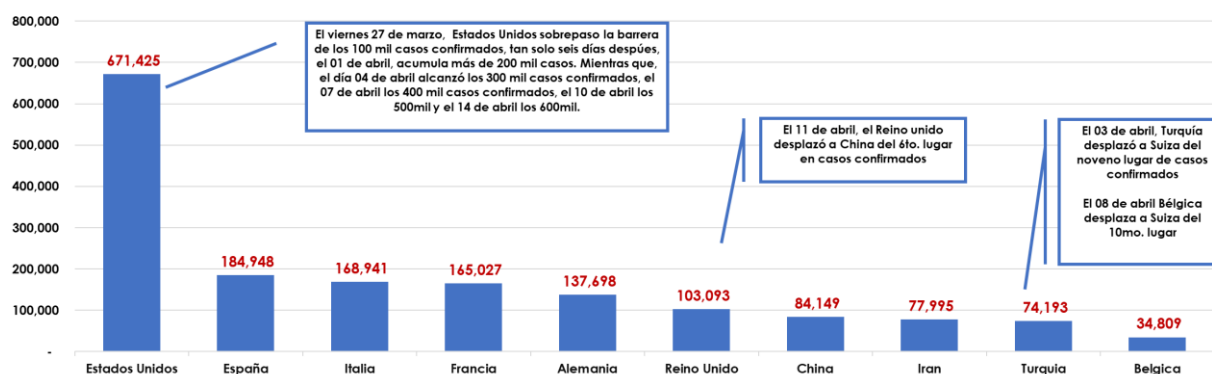
Reportadas al 16 de Abril de 2020

Cifras a Nivel Mundial

N° de casos confirmados	N° de casos en tratamiento	N° de personas fallecidas	N° de personas recuperadas
2.182.397	1.499.099	145.630	537.668

Fuente: Reportes emitidos por la Comisión Nacional de Salud de China, plataformas digitales chinas e internacionales que proporcionan datos e información sobre el desarrollo del Covid-19 a nivel mundial y la Organización Mundial de la Salud. Cifras acumuladas al 17/04/2020, hora 12:00 md.

Estadísticas Covid-19. 10 países con mayor cantidad de casos confirmados



Fuente: Comisión Nacional de Salud de China, Organización Mundial de la Salud, Plataforma de datos e información DXY COVID-19 Global Pandemic Real+Time Report.
Nota: Las Estadísticas de la República Popular China incluyen el reporte nacional emitido con datos de 31 Áreas, las Regiones de Hong Kong y Macao y la Provincia de Taiwán.

Casos COVID-19. Estadísticas de los 10 primeros países con mayor cantidad de casos reportados al 16/04/2020

N°	País	Casos Confirmados	N° de personas fallecidas	N° de personas recuperadas	Tasa de Mortalidad	Tasa de Recuperación	% con respecto al Total de Casos Confirmados	% con respecto al Total de Fallecidos	% con respecto al Total de Recuperados
1	Estados Unidos	671,425	33,286	56,236	4.96%	8.38%	30.8%	22.9%	10.5%
2	España	184,948	19,315	74,797	10.44%	40.44%	8.5%	13.3%	13.9%
3	Italia	168,941	22,170	40,164	13.12%	23.77%	7.7%	15.2%	7.5%
4	Francia	165,027	17,920	32,812	10.86%	19.88%	7.6%	12.3%	6.1%
5	Alemania	137,698	4,052	77,000	2.94%	55.92%	6.3%	2.8%	14.3%
6	Reino Unido	103,093	13,729	344	13.32%	0.33%	4.7%	9.4%	0.1%
7	China	84,149	4,642	77,658	5.52%	92.29%	3.9%	3.2%	14.4%
8	Iran	77,995	4,869	52,229	6.24%	66.96%	3.6%	3.3%	9.7%
9	Turquía	74,193	1,643	7,089	2.21%	9.55%	3.4%	1.1%	1.3%
10	Belgica	34,809	4,857	7,526	13.95%	21.62%	1.6%	3.3%	1.4%
SubTotal 10 Países		1,702,278	126,483	425,855	7.43%	25.02%	78.0%	86.9%	79.2%
Total Mundial		2,182,397	145,630	537,668	6.6729%	24.6366%			

Fuente: Comisión Nacional de Salud de China, Organización Mundial de la Salud, Plataforma de datos e información DXY COVID-19 Global Pandemic Real+Time Report.
Nota: Las Estadísticas de la República Popular China incluyen el reporte nacional emitido con datos de 31 Áreas, las Regiones de Hong Kong y Macao y la Provincia de Taiwán.

Estadísticas Generales

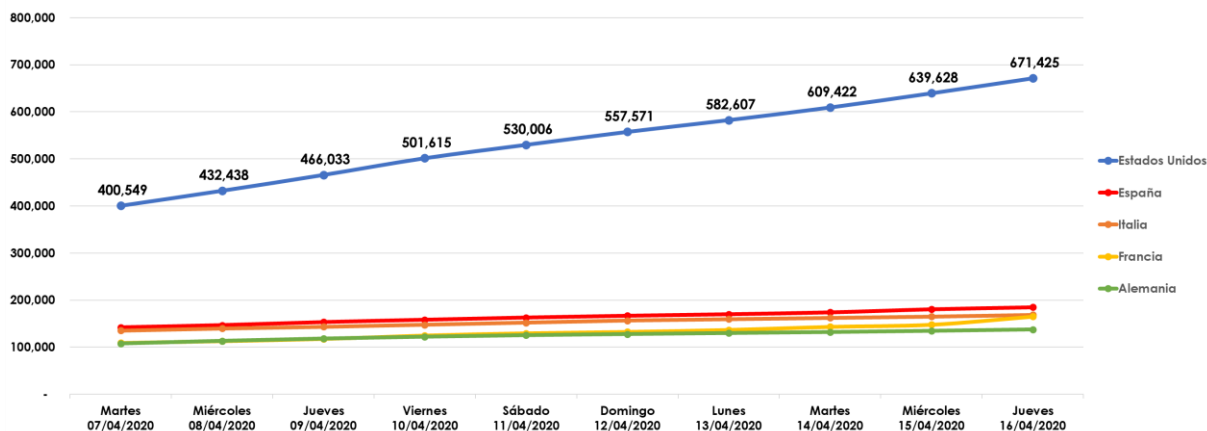
Reportadas al 16 de Abril de 2020

Cifras a Nivel Mundial

N° de casos confirmados	N° de casos en tratamiento	N° de personas fallecidas	N° de personas recuperadas
2.182.397	1.499.099	145.630	537.668

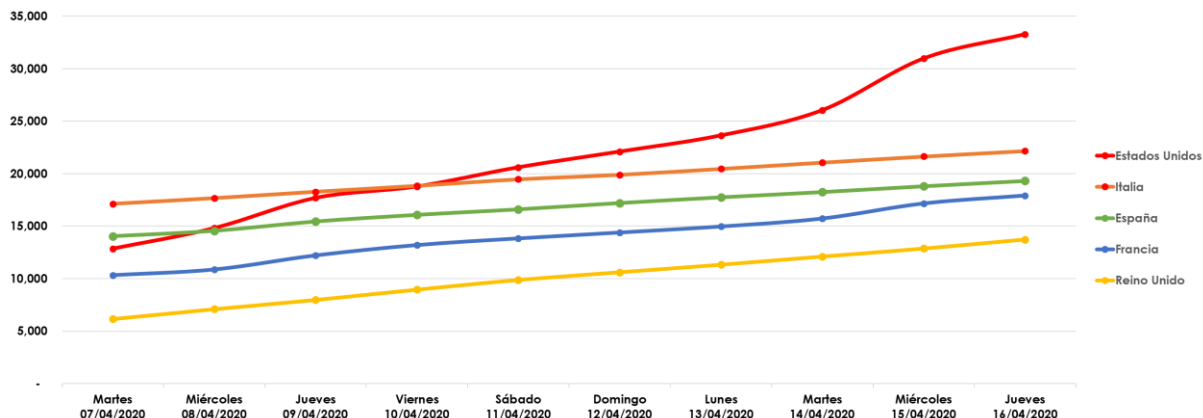
Fuente: Reportes emitidos por la Comisión Nacional de Salud de China, plataformas digitales chinas e internacionales que proporcionan datos e información sobre el desarrollo del Covid-19 a nivel mundial y la Organización Mundial de la Salud. Cifras acumuladas al 17/04/2020, hora 12:00 md.

Estadísticas Covid-19. 5 países con mayor cantidad de casos confirmados



Fuente: Comisión Nacional de Salud de China, Organización Mundial de la Salud, Plataforma de datos e información DXY COVID-19 Global Pandemic Real+Time Report.
Nota: Las Estadísticas de la República Popular China incluyen el reporte nacional emitido con datos de 31 Áreas, las Regiones de Hong Kong y Macao y la Provincia de Taiwán.

Estadísticas Covid-19. 5 países con mayor cantidad de casos fallecidos



Fuente: Comisión Nacional de Salud de China, Organización Mundial de la Salud, Plataforma de datos e información DXY COVID-19 Global Pandemic Real+Time Report.
Nota: Las Estadísticas de la República Popular China incluyen el reporte nacional emitido con datos de 31 Áreas, las Regiones de Hong Kong y Macao y la Provincia de Taiwán.

Estadísticas Generales

Reportadas al 16 de Abril de 2020

Cifras a Nivel Mundial

N° de casos confirmados	N° de casos en tratamiento	N° de personas fallecidas	N° de personas recuperadas
2.182.397	1.499.099	145.630	537.668

Fuente: Reportes emitidos por la Comisión Nacional de Salud de China, plataformas digitales chinas e internacionales que proporcionan datos e información sobre el desarrollo del Covid-19 a nivel mundial y la Organización Mundial de la Salud. Cifras acumuladas al 17/04/2020, hora 12:00 md.

2.182.397
Casos confirmados a nivel mundial

84.149

Casos confirmados en China

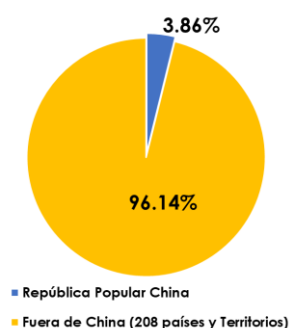
(incluyen Taiwán, Hong Kong y Macao)

2.098.248

Casos confirmados en otros 208 países y territorios

(incluyen el crucero Diamond Princess atracado en Japón)

Situación de los casos confirmados a nivel mundial



■ República Popular China
■ Fuera de China (208 países y Territorios)

537.668
Personas recuperadas

77.658

Casos confirmados que han sido recuperados o dados de alta

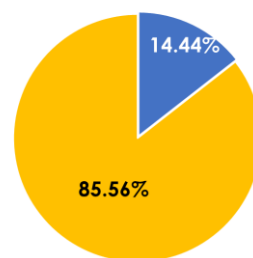
(incluyen Taiwán, Hong Kong y Macao)

460.010

Casos que han sido recuperados en otros 208 países y territorios

(incluyen el crucero Diamond Princess atracado en Japón)

Situación de los casos recuperados a nivel mundial



■ República Popular China
■ Fuera de China (208 países y Territorios)

145.630
Casos fallecidos a nivel mundial

4.642

Casos fallecidos en China

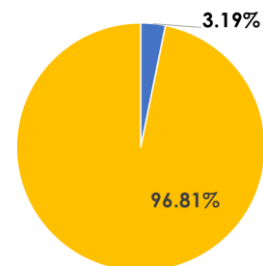
(incluyen Taiwán, Hong Kong y Macao)

140.998

Casos fallecidos en otros 208 países y territorios

(incluyen el crucero Diamond Princess atracado en Japón)

Situación de los casos fallecidos a nivel mundial



■ República Popular China
■ Fuera de China (208 países y Territorios)

Estadísticas Generales

Reportadas al 16 de Abril de 2020

República Popular China

1.081

Casos bajo tratamiento
(incluye casos en situación grave)

89

Casos en situación grave

3.342

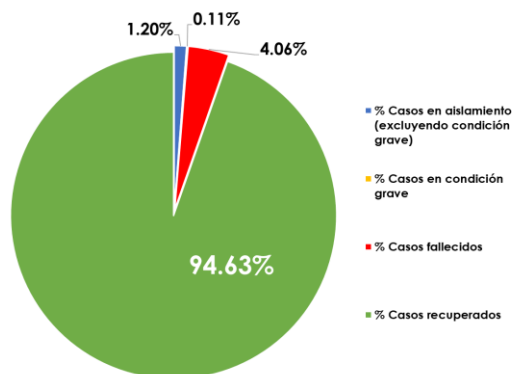
Casos fallecidos

77.944

Casos recuperados

82.367
Casos confirmados

China. Situación de los casos confirmados



Fuente: Reportes del Ministerio de Salud de la República Popular China. Cifras acumuladas al 17/04/2020, hora 12:00 md. Cifras nacionales no incluyen 1.457 casos confirmados de Hong Kong (4 Fallecidos), Taiwán (6 Fallecidos) y Macao,

63

Casos Sospechosos

722.909

Contactos cercanos tratados

8.970

Casos en observación médica

412

Casos descartados el 16/04/2020

Resto del Mundo

208*

Países y territorios*

1.497.250

Casos bajo tratamiento

140.988

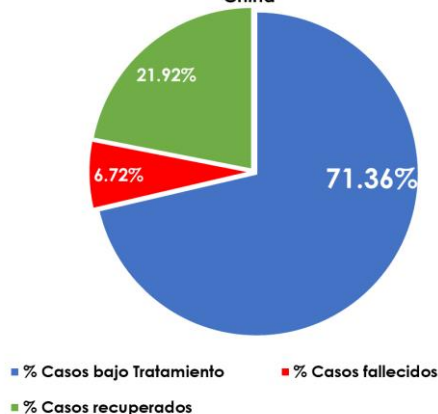
Casos fallecidos

460.010

Casos recuperados

2.098.248
Casos confirmados

Situación de los casos confirmados fuera de China



Estos 208 países y territorios no incluyen el crucero Diamond Princess atracado en Japón, aunque los casos confirmados allí se reflejan en las estadísticas presentadas.

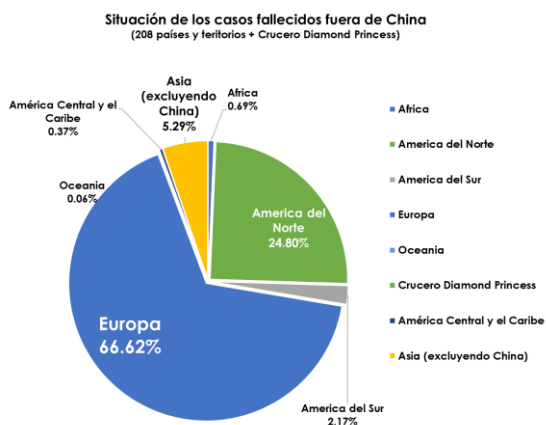
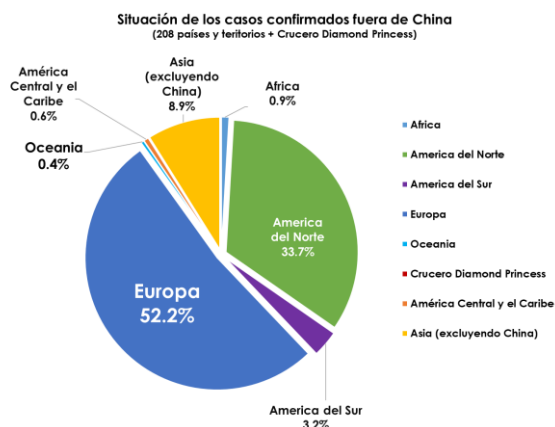
Estadísticas Internacionales

Reportadas al 16 de Abril de 2020

Cifras del Resto del Mundo

(total 208 países y territorios + crucero Diamond Princess)

N° de casos confirmados	N° de casos en tratamiento	N° de personas fallecidas	N° de personas recuperadas
2.098.248	1.497.250	140.988	460.010



Europa (52 países y territorios)	1.095.229 casos 93.922 fallecidos
Norteamérica (4 países y territorios)	707.839 casos 34.968 fallecidos
Asia (excluyendo China) (41 países)	187.040 casos 7.453 fallecidos
Suramérica (13 países y territorios)	67.849 casos 3.064 fallecidos
África (54 países y territorios)	19.280 casos 970 fallecidos
Oceania (8 países y territorios)	7.793 casos 79 fallecidos
América Central y el Caribe (36 países y territorios)	12.436 casos 520 fallecidos
Cruceros Diamond Princess y Grand Princess	712 casos 12 fallecidos

Indicador	Resto del Mundo	Europa	Asia (excluyendo China)	Norteamérica	Suramérica	África
Tasa de Mortalidad	6,72%	8,58%	3,98%	4,94%	4,52%	5,03%
Tasa de Recuperación	21,92%	25,44%	42,55%	9,62%	39,62%	22,33%

Fuente: Las Tasas provienen de cálculos propios.

Estadísticas Nacionales

Reportadas al 16 de Abril de 2020

Situación General de los casos confirmados en China

Gráfico 1. China, Situación de los casos confirmados con respecto al Total de casos confirmados

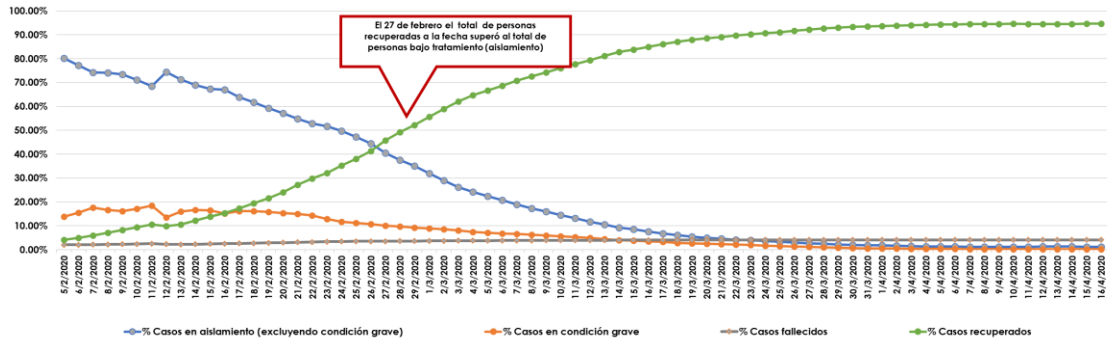


Gráfico 2. China, N° de casos confirmados diarios vs. N° de casos recuperados diarios



Gráfico 3. China, N° de casos confirmados Totales vs. N° de casos recuperados Totales

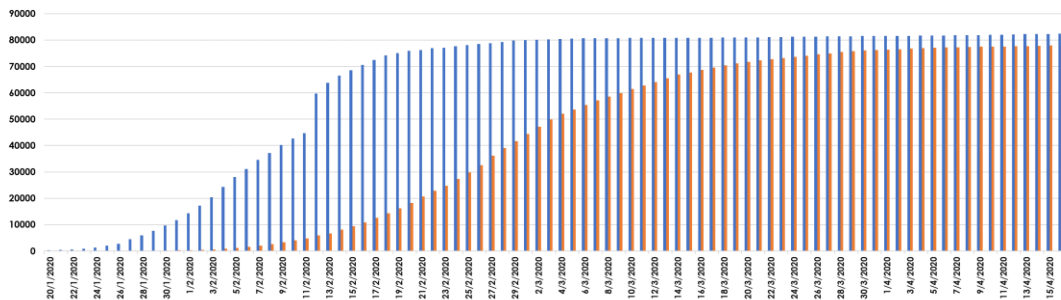
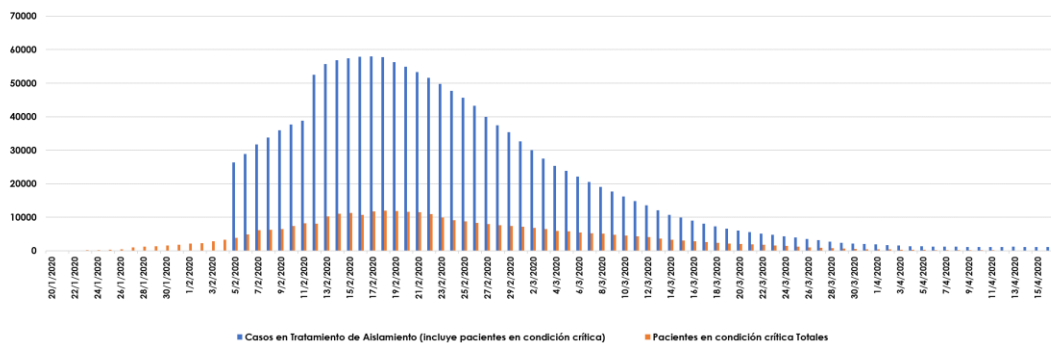


Gráfico 4. China, N° de casos confirmados en Tratamiento vs. N° de casos en condición crítica



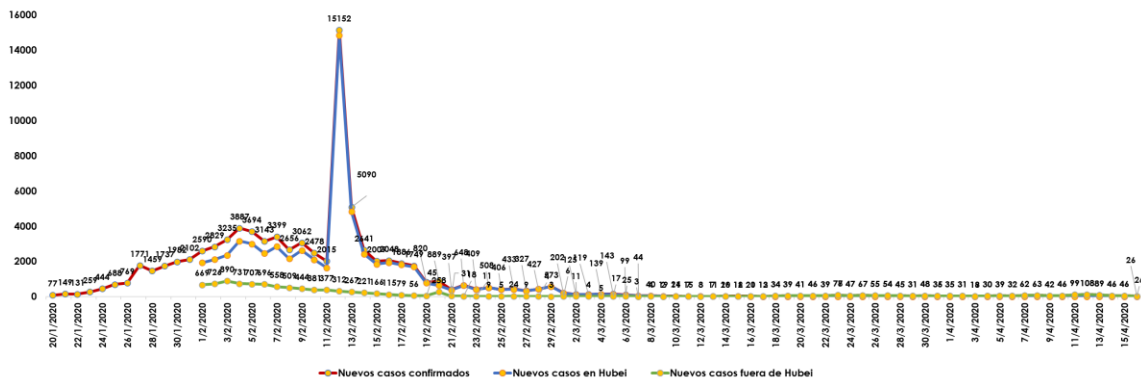
Estadísticas Nacionales

Reportadas al 16 de Abril de 2020

N° de casos confirmados	N° de casos sospechosos	N° de personas fallecidas	N° de personas recuperadas
82.367	62	3.342	77.944

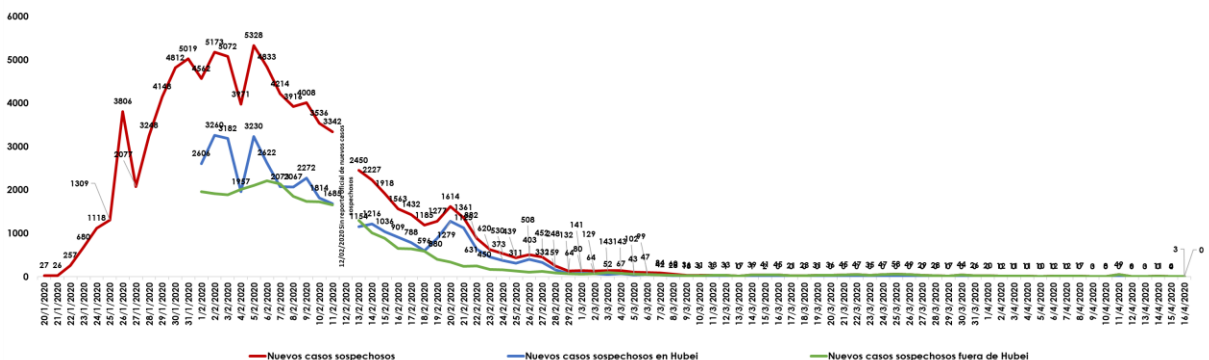
Fuente: Reportes de la Comisión Nacional de Salud de la República Popular China. Cifras acumuladas al 15/03/2020, hora 12:00 md. Estas cifras nacionales no incluyen los 1.457 casos confirmados de Hong Kong (4 Fallecidos), Taiwán (6 Fallecido) y Macao.

Gráfico 5. China, N° de casos confirmados diarios



El 16 de abril, fueron reportados 26 nuevos casos confirmados, siendo registrados un número de casos inferior que el día anterior. El total de casos confirmados solo se incrementó en 0,03%, alcanzado los 82.367 casos confirmados totales. Fue reportado que 15 de los casos provienen del extranjero acumulando con esto, 1.549 casos confirmados provenientes de otro país. Asimismo, **solo se han reportado 5 casos en la Provincia de Hubei en los últimos 32 días.** En estas cifras no se encuentran registrados 1.290 fallecimientos reportados en la Ciudad de Wuhan, así como otros casos confirmados el día de hoy, producto de correcciones realizadas a las estadísticas, ya que no fueron incorporadas al reporte nacional emitido por la Comisión Nacional de Salud de China.

Gráfico 6. China, N° de casos sospechosos diarios



El 16 de abril, fueron reportados 3 nuevos casos sospechosos, acumulando 62 casos sospechosos en total, un caso más que el día anterior.

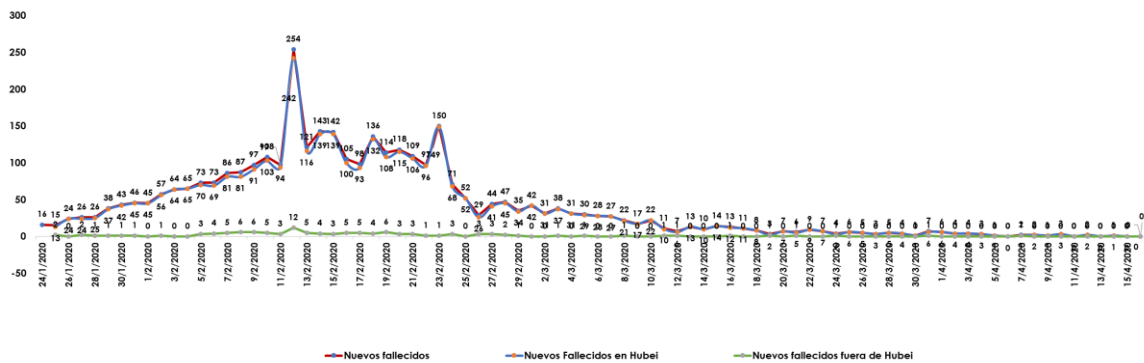
Estadísticas Nacionales

Reportadas al 16 de Abril de 2020

N° de personas fallecidas	Tasa de Mortalidad	N° de personas recuperadas	Tasa de Recuperación
3.342	4,0575%	77.944	94,6301%

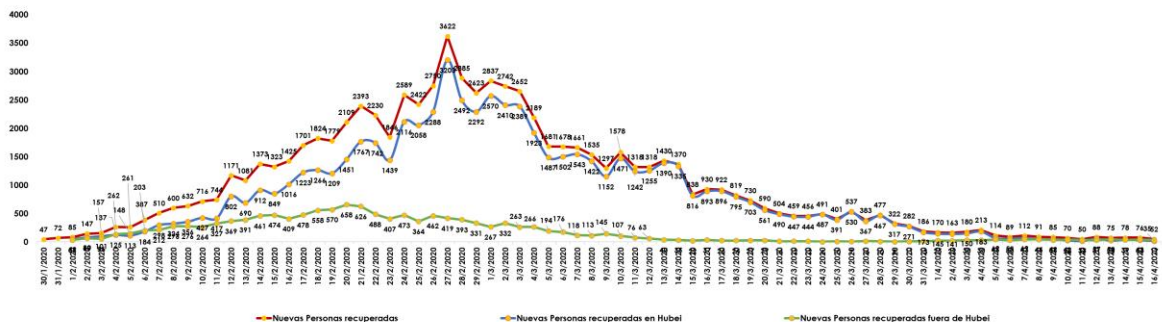
Fuente: Reportes del Ministerio de Salud de la República Popular China. Cifras acumuladas al 16/04/2020, hora 12:00 md. Cifras nacionales no incluyen 1.457 casos confirmados de Hong Kong (4 Fallecidos), Taiwán (6 Fallecidos) y Macao, Las Tasas provienen de cálculos propios.

Gráfico 7. China, N° de personas fallecidas por día



El 16 de abril el número acumulado de personas fallecidas como consecuencia del virus se mantuvo en 3.342 casos, **sin ser reportados nuevos fallecimientos**, registrando 7 o menos fallecimientos al día en los últimos 25 días. En estas cifras no se encuentran registrados 1.290 fallecimientos reportados en la Ciudad de Wuhan, así como otros casos confirmados el día de hoy, producto de correcciones realizadas a las estadísticas, ya que no fueron incorporadas al reporte nacional emitido por la Comisión Nacional de Salud de China.

Gráfico 8. China, N° de personas recuperadas por día



El 16 de abril el número de personas recuperadas fue de 52 casos, superando a los nuevos casos confirmados por 59 días consecutivos, mientras que el total de casos recuperados acumula más de 77.000 casos (77.944).

Estadísticas por Área

Reportadas al 16 de Abril de 2020

Indicador	China	Hubei	Wuhan	China (excluyendo Hubei)
Tasa de Mortalidad	5,52%	6,62%	7,69%	0,81%
Tasa de Recuperación	92,29%	93,19%	92,06%	88,45%

Fuente: Reportes del Ministerio de Salud de la República Popular China. Las Tasas provienen de cálculos propios.

Hubei

Provincia con mayor número de casos

68.128
Casos confirmados

81,0%
De los casos totales

4.512
Personas fallecidas

97,2%
Del total de fallecidos

63.487
Personas recuperadas

81,8%
Del total de recuperados

Wuhan (capital de Hubei)
Ciudad con mayoría de casos

50.333
Casos confirmados

59,7%
De los casos Totales

3.869
Personas fallecidas

76,9%
Del total de fallecidos

46.335
Personas recuperadas

60,2%
Del total de recuperados

Tabla 3: Número de casos confirmados y casos bajo Tratamiento por Área

Área	Casos Confirmados	% con respecto al Total	Casos recuperados	% con respecto al Total
Hubei	68128	81.0%	63487	81.8%
Wuhan (Capital de Hubei)	50333	59.8%	46335	59.7%
Henan	1276	1.5%	1254	1.6%
Heilongjiang	872	1.0%	471	0.6%
Guangdong	1577	1.9%	1475	1.9%
Beijing	593	0.7%	509	0.7%
Shandong	787	0.9%	761	1.0%
Shanghai	628	0.7%	512	0.7%
Anhui	991	1.2%	984	1.3%
Chongqing	579	0.7%	570	0.7%
Taiwán	395	0.5%	155	0.2%
Hebei	328	0.4%	316	0.4%
Hainan	168	0.2%	162	0.2%
Hunan	1019	1.2%	1014	1.3%
Hong Kong	1017	1.2%	485	0.6%
Sichuan	560	0.7%	552	0.7%
Shaanxi	256	0.3%	252	0.3%
Tianjin	186	0.2%	172	0.2%
Xinjiang	76	0.1%	73	0.1%
Guangxi	254	0.3%	252	0.3%
Yunnan	184	0.2%	177	0.2%
Guizhou	147	0.2%	144	0.2%
Liaoning	146	0.2%	140	0.2%
Gansu	139	0.2%	137	0.2%
Zhejiang	1268	1.5%	1246	1.6%
Jiangxi	937	1.1%	936	1.2%
Fujian	354	0.4%	334	0.4%
Mongolia Interior	193	0.2%	103	0.1%
Jilin	102	0.1%	97	0.1%
Jiangsu	653	0.8%	643	0.8%
Shanxi	197	0.2%	135	0.2%
Ningxia	75	0.1%	75	0.1%
Macao	45	0.1%	16	0.0%
Qinghai	18	0.0%	18	0.0%
Tibet	1	0.0%	1	0.0%
Total	84149	100%	77658	100%

Nota: Diferencias entre cifras nacionales y por área se debe a que la fuente del reporte por área incluye a Taiwán, Hong Kong y Macao..

Estadísticas por Área

Reportadas al 16 de Abril de 2020

Indicador	China	Hubei	Wuhan	China (excluyendo Hubei)
Tasa de Mortalidad	5,52%	6,62%	7,69%	0,81%
Tasa de Recuperación	92,29%	93,19%	92,06%	88,45%

Fuente: Reportes del Ministerio de Salud de la República Popular China. Las Tasas provienen de cálculos propios.

Hubei

Provincia con mayor número de casos

68.128
Casos confirmados

81,0%
De los casos totales

4.512
Personas fallecidas

97,2%
Del total de fallecidos

63.487
Personas recuperadas

81,8%
Del total de recuperados

Wuhan (capital de Hubei)
Ciudad con mayoría de casos

50.333
Casos confirmados

59,7%
De los casos Totales

3.869
Personas fallecidas

76,9%
Del total de fallecidos

46.335
Personas recuperadas

60,2%
Del total de recuperados

Resto de China

33 Áreas (incluyen Hong Kong, Taiwán y Macao)

16.021
Casos confirmados

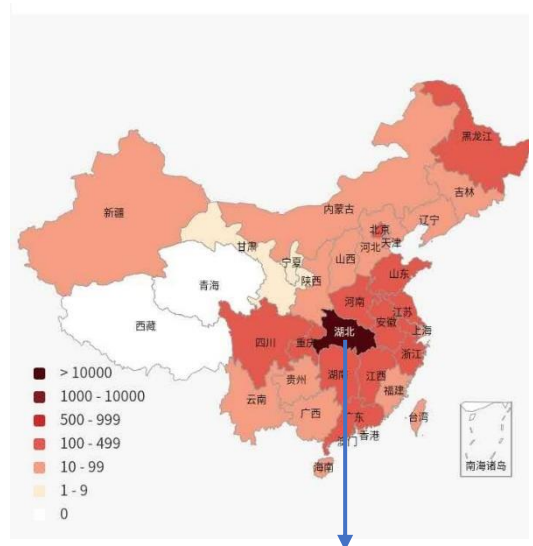
19,0%
De los casos totales

130
Personas Fallecidas

3,8%
Del total de fallecidos

14.171
Personas recuperadas

17,2%
Del total de recuperados



Provincia de Hubei

Informe Estadístico “Covid-19” América del Sur y Venezuela

El 12 de febrero la OMS anunció que el Coronavirus 2019-nCoV pasaba a denominarse oficialmente Covid-19

Estadísticas Internacionales

Reportadas al 16 de Abril de 2020

Cifras América del Sur

(total 13 países y territorios)

N° de casos confirmados	N° de casos en tratamiento	N° de personas fallecidas	N° de personas recuperadas
-------------------------	----------------------------	---------------------------	----------------------------

67.849

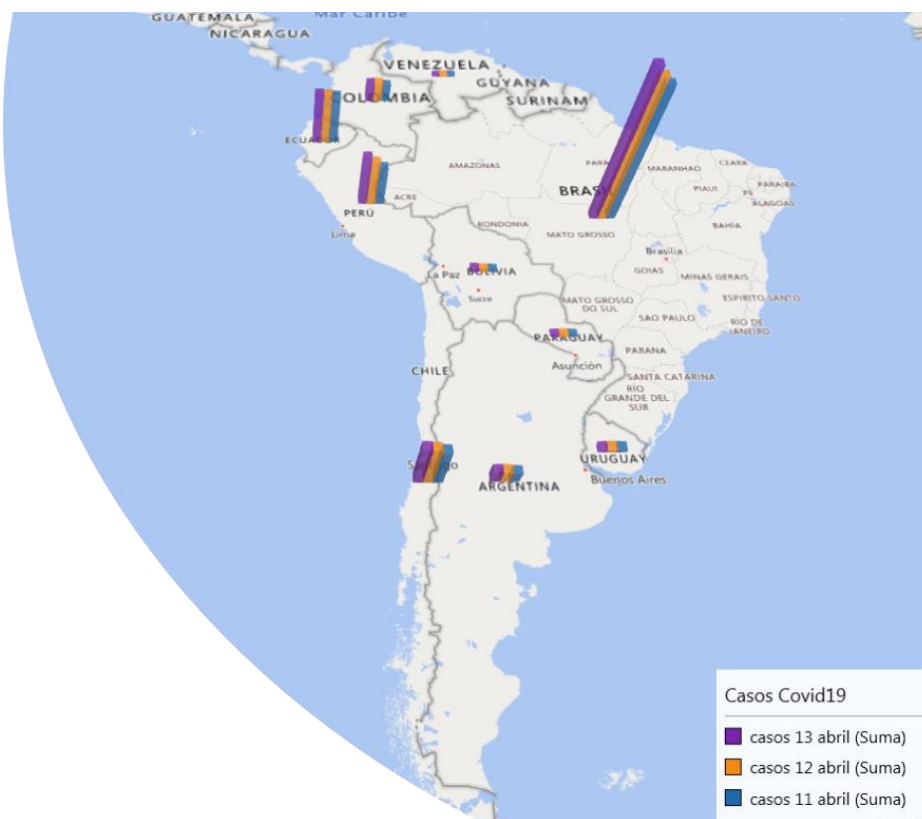
37.905

3.064

26.880

Tabla 3: Número de casos en América del Sur

N°	Lugar	Casos Confirmados	Casos Fallecidos	Casos Recuperados	Tasa de Mortalidad	Tasa de Recuperación	% con respecto al Total casos confirmados América del Sur	% con respecto al Total casos fallecidos América del Sur	% con respecto al Total casos recuperados América del Sur
1	Brasil	30891	1952	14913	6.32%	48.28%	45.53%	63.71%	55.48%
2	Peru	12491	274	6120	2.19%	49.00%	18.41%	8.94%	22.77%
3	Chile	8807	105	3299	1.19%	37.46%	12.98%	3.43%	12.27%
4	Ecuador	8225	403	838	4.90%	10.19%	12.12%	13.15%	3.12%
5	Colombia	3233	144	550	4.45%	17.01%	4.76%	4.70%	2.05%
6	Argentina	2669	122	631	4.57%	23.64%	3.93%	3.98%	2.35%
7	Uruguay	502	9	286	1.79%	56.97%	0.74%	0.29%	1.06%
8	Bolivia	465	31	26	6.67%	5.59%	0.69%	1.01%	0.10%
9	Venezuela	204	9	111	4.41%	54.41%	0.30%	0.29%	0.41%
10	Paraguay	199	8	30	4.02%	15.08%	0.29%	0.26%	0.11%
11	Guayana Francesa	96	0	61	0.00%	63.54%	0.14%	0.00%	0.23%
12	Guyana	57	6	9	10.53%	15.79%	0.08%	0.20%	0.03%
13	Surinam	10	1	6	10.00%	60.00%	0.01%	0.03%	0.02%
	Total	67849	3064	26880	4.52%	39.62%	100.00%	100.00%	100.00%



Estadísticas Venezuela

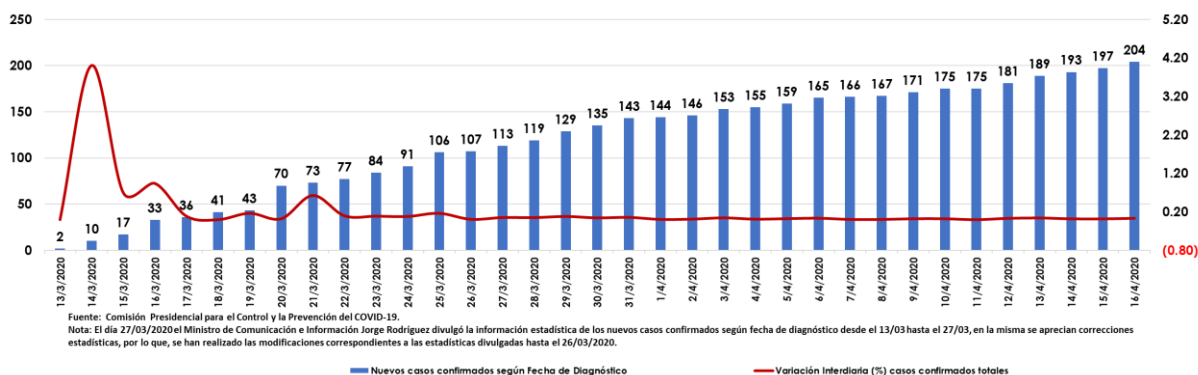
Reportadas al 16 de Abril de 2020

Cifras de la República Bolivariana de Venezuela

N° de casos confirmados	N° de casos recuperados	N° de casos fallecidos	N° de casos bajo Tratamiento
204	111	9	84

Fuente: Reportes emitidos por la Presidencia y la Vicepresidencia de la República Bolivariana de Venezuela, así como el Ministerio del Poder Popular para Comunicación e Información. Cifras acumuladas al 16/04/2020.

Gráfico 1. N° de casos confirmados totales

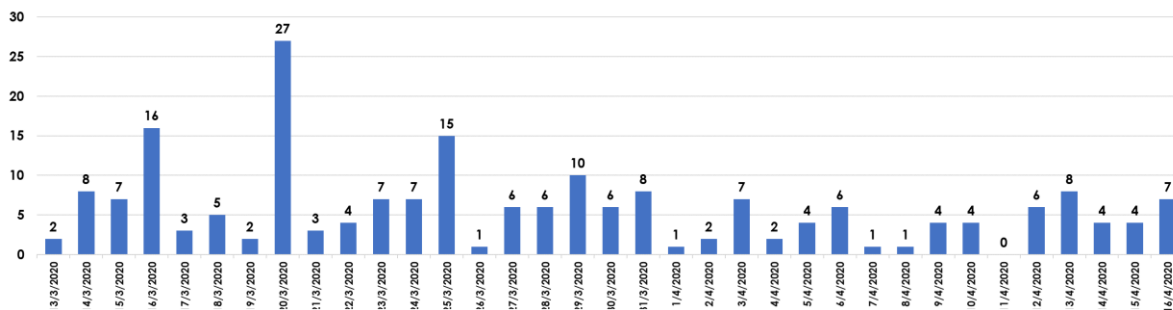


Al 16 de abril, han transcurrido 35 días desde que fueron anunciados los dos primeros casos confirmados del Covid-19 en territorio venezolano, y 32 días desde el inicio de la cuarentena social, colectiva y voluntaria anunciada por el Presidente de la República Nicolás Maduro Moros.

El 16 de abril, el Presidente Nicolás Maduro anunció que fueron reportados 7 nuevos casos, por lo que, el total se eleva a 204 casos confirmados en el territorio nacional, los cuales han sido detectados en el Distrito Capital, 20 Estados y un territorio insular, presentando un incremento del 3,6% con respecto a los casos acumulados al día anterior. Por otro lado, no fueron anunciados nuevos fallecimientos, por lo que, el total de casos fallecidos se mantiene en un total de 9 personas fallecidas como consecuencia del Covid-19, el 4,4% del total de casos diagnosticados.

A la fecha, el día con mayor cantidad de casos confirmados es el 20 de marzo (27 casos), y los días con mayor cantidad de casos fallecidos son el 03 y 08 de abril (2 casos).

Gráfico 2. N° de casos confirmados diarios



Estadísticas Venezuela

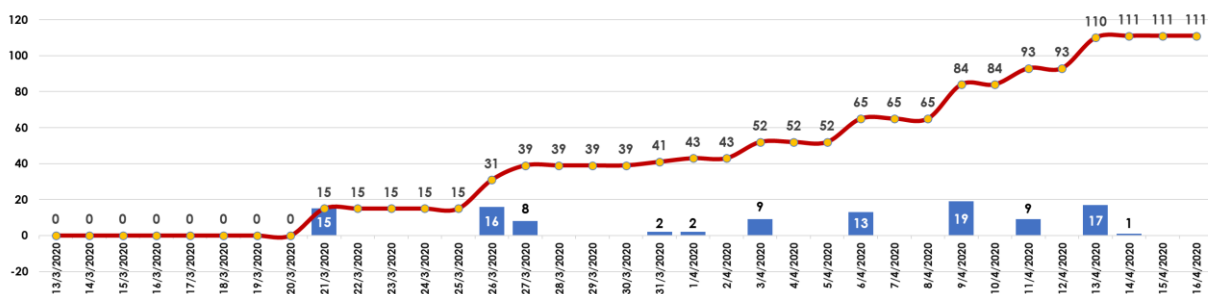
Reportadas al 16 de Abril de 2020

Cifras de la República Bolivariana de Venezuela

N° de casos confirmados	N° de casos recuperados	N° de casos fallecidos	N° de casos bajo Tratamiento
204	111	9	84

Fuente: Reportes emitidos por la Presidencia y la Vicepresidencia de la República Bolivariana de Venezuela, así como el Ministerio del Poder Popular para Comunicación e Información. Cifras acumuladas al 16/04/2020.

Gráfico 3. N° de casos recuperados totales



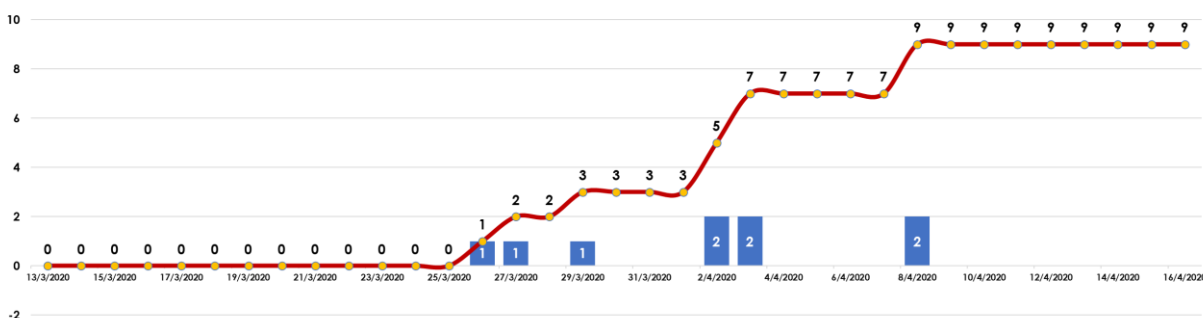
Fuente: Comisión Presidencial para el Control y la Prevención del COVID-19.

Nota: El día 27/03/2020 el Ministro de Comunicación e Información Jorge Rodríguez divulgó la información estadística de los nuevos casos confirmados según fecha de diagnóstico desde el 13/03 hasta el 27/03, en la misma se aprecian correcciones estadísticas, por lo que, se han realizado las modificaciones correspondientes a las estadísticas divulgadas hasta el 26/03/2020.

El 16 de abril, el Presidente Maduro anunció que el total de casos recuperados se mantuvo en 111 casos, por lo que el 54,4% de los casos confirmados ya se encuentran recuperados, superando al total de casos actualmente bajo tratamiento (84 casos), los cuales representan el 41,2% de los casos confirmados.

A la fecha, se han reportado un total de 9 casos fallecidos, los cuales representan 4,4% del total de casos confirmados en todo el país.

Gráfico 4. N° de casos fallecidos totales



Fuente: Comisión Presidencial para el Control y la Prevención del COVID-19.

Nota: El día 27/03/2020 el Ministro de Comunicación e Información Jorge Rodríguez divulgó la información estadística de los nuevos casos confirmados según fecha de diagnóstico desde el 13/03 hasta el 27/03, en la misma se aprecian correcciones estadísticas, por lo que, se han realizado las modificaciones correspondientes a las estadísticas divulgadas hasta el 26/03/2020.

Nuevos casos fallecidos

Total de caso fallecidos

Estadísticas Venezuela

Reportadas al 16 de Abril de 2020

Cifras de la República Bolivariana de Venezuela

N° de casos confirmados	N° de casos recuperados	N° de casos fallecidos	N° de casos bajo Tratamiento
204	111	9	84

Fuente: Reportes emitidos por la Presidencia y la Vicepresidencia de la República Bolivariana de Venezuela, así como el Ministerio del Poder Popular para Comunicación e Información. Cifras acumuladas al 16/04/2020.

Gráfico 5. Situación General de los Casos confirmados en Venezuela

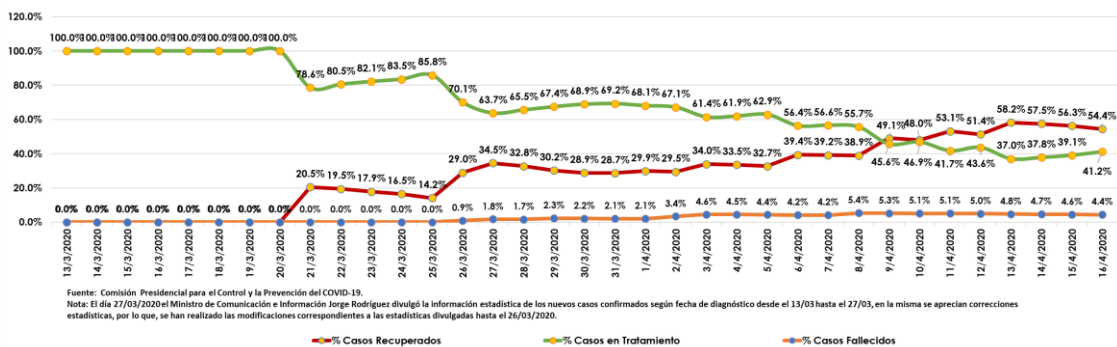


Gráfico 6. Situación de los casos confirmados según lugar de tratamiento

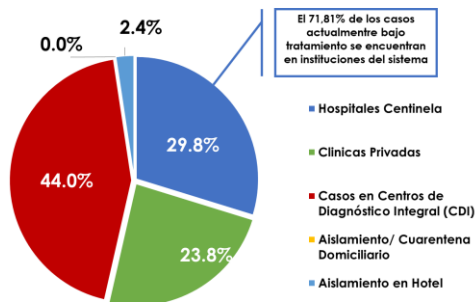


Gráfico 7. Situación de los casos confirmados según situación

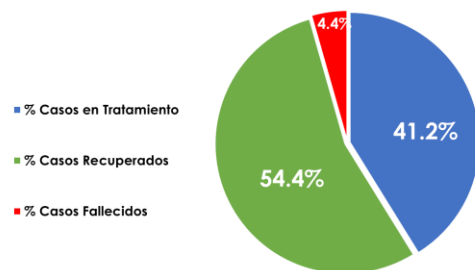
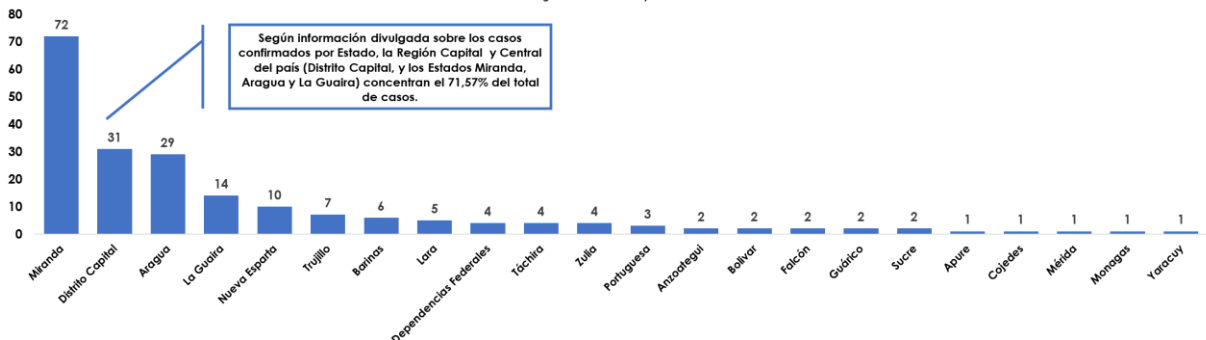


Gráfico 8. N° Casos confirmados totales según Entidad Federal y Territorio



Fuente: Ministerio de Comunicación e Información de Venezuela. Se asume que, las diferencias entre días en las estadísticas por Estado son producto de continuas correcciones que se realizan sobre la información de los casos afectados.

Estadísticas Venezuela

Reportadas al 16 de Abril de 2020

Cifras de la República Bolivariana de Venezuela

N° de casos confirmados	N° de casos recuperados	N° de casos fallecidos	N° de casos bajo Tratamiento
204	111	9	84

Fuente: Reportes emitidos por la Presidencia y la Vicepresidencia de la República Bolivariana de Venezuela, así como el Ministerio del Poder Popular para Comunicación e Información. Cifras acumuladas al 16/04/2020.

Gráfico 9. N° Casos confirmados totales según grupo de edad

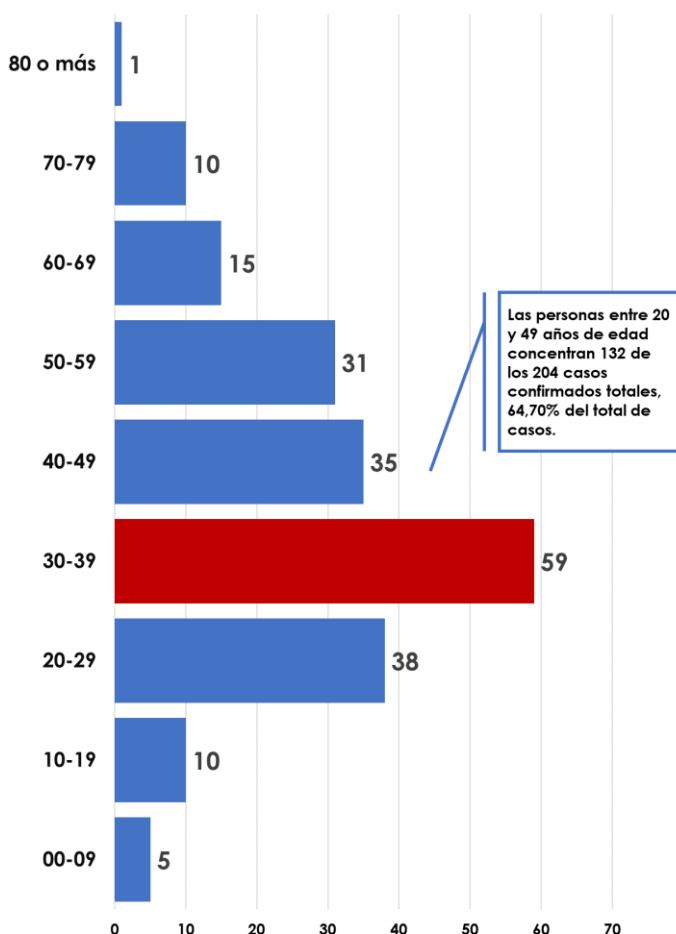
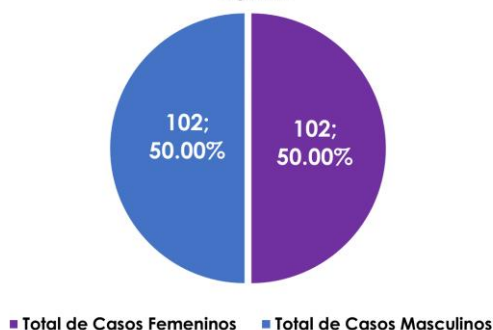


Gráfico 10. Situación de los casos confirmados según sexo



Del total de 204 casos confirmados, 132 registran edades entre los 20 y 49 años de edad, representando el 64,70% del total de casos confirmados.

Por otro lado, los casos según sexo son 102 del sexo femenino y 102 del sexo masculino, por lo que ambos representan cada uno, el 50% del total de casos confirmados.

Informe Estadístico **“Covid-19”**

Informe de Situación al 17 de Abril de 2020
75ta. Actualización